



ORDINE DEI DOTTORI COMMERCIALISTI
E DEGLI ESPERTI CONTABILI DI MESSINA

Circostrizione dei Tribunali di Messina e di Mistretta

BILANCIO CONSUNTIVO DELL'ESERCIZIO 2014



ORDINE DEI DOTTORI COMMERCIALISTI E DEGLI ESPERTI CONTABILI DI MESSINA

RELAZIONE DEL CONSIGLIERE TESORIERE AL BILANCIO CONSUNTIVO DELL'ANNO 2014

Gentili Colleghe e Colleghi,

il Bilancio Consuntivo di cui alla presente relazione si riferisce all'anno 2014.

Anche in questo esercizio l'attività di Tesoreria oltre che dalla normale funzione istituzionale, è stata caratterizzata dal recupero delle quote contributive arretrate.

Relativamente all'esercizio 2014, si è proceduto ad effettuare il riaccertamento di tutti i residui attivi e passivi provenienti sia dall'ultimo esercizio chiuso al 31/12/2013, che dagli esercizi precedenti, al fine di verificare il permanere delle condizioni che hanno originato l'accertamento ovvero l'impegno e, dunque, il mantenimento in tutto od in parte dei residui attivi e passivi.

Ciò nel rispetto dei principi generali di chiarezza, verità e correttezza che stanno alla base della redazione del bilancio e della rappresentazione della situazione patrimoniale e finanziaria dell'Ordine nonché del risultato economico dell'esercizio.

Il Bilancio Consuntivo dell'esercizio chiuso al 31.12.2014 si compone dei seguenti documenti:

- Situazione amministrativa;
- Prospetto della gestione finanziaria;
- Conto del Bilancio - Rendiconto Finanziario Gestionale sia delle Entrate che delle Uscite che comprendono in ciascun prospetto:
 - o La gestione di competenza;
 - o La gestione dei residui;
 - o La gestione cassa.
- Prospetto delle variazioni al Preventivo Finanziario Gestionale;
- Bilancio economico patrimoniale;
- Situazione avanzo/disavanzo di cassa;
- La presente Relazione del Tesoriere.

SITUAZIONE AMMINISTRATIVA

La situazione amministrativa evidenzia la consistenza delle liquidità, conti correnti e cassa, all'inizio dell'esercizio ed alla fine dell'esercizio, gli incassi ed i pagamenti complessivamente effettuati nell'anno, sia in conto di competenza che in conto residui, e l'avanzo di amministrazione al 31/12/2014.

Dal prospetto della Situazione Amministrativa si evince un avanzo di amministrazione pari ad € 373.057,67 come di seguito dettagliato:



Consistenza di cassa all'inizio dell'esercizio	€ 135.311,49
Riscossioni anno 2014	€ 346.220,30
Pagamenti anno 2014	€ - 278.463,40
Consistenza di cassa al 31/12/2014	€ 203.068,39
<hr/>	
Residui attivi al 31/12/2014	€ 268.105,29
Residui passivi al 31/12/2014	€ - 98.116,01
Avanzo di amministrazione	€ 373.057,67

La composizione dell'avanzo di amministrazione è la seguente:

- Parte vincolata al Trattamento di Fine Rapporto	€ 77.487,46
- Parte disponibile	€ 295.570,21
Totale Risultato di Amministrazione	€ 373.057,67

CONTO DEL BILANCIO – RENDICONTO FINANZIARIO GESTIONALE - ENTRATE

Le Entrate accertate ammontano complessivamente ad € 373.239,79 ed il confronto con le Uscite impegnate determina un avanzo finanziario di gestione di € 52.232,22.

Il capitolo "Entrate Contributi a carico degli iscritti" accertato per € 223.269,00 comprende soltanto la quota di competenza dell'Ordine di cui sono stati incassati € 188.399,00, da cui si evince una percentuale di non riscosso di circa l'15,61%.

Il capitolo "Quote di partecipazione degli iscritti all'onere di particolari gestioni" per € 10.599,78 comprende i diritti di Segreteria, i proventi di liquidazione parcelle e di rilascio certificati e sono stati interamente incassati.

I "Redditi e proventi Patrimoniali" per € 307,41 riguardano gli interessi attivi sui c/c bancari e postali.

I "Recuperi e rimborsi delle poste correttive di uscite correnti" per € 444,48 riguardano il rimborso di aggi e spese della Riscossione Sicilia s.p.a. in caso di discarichi amministrativi e un rimborso di Telecom Italia Spa.

I "Recuperi e rimborsi delle entrate non classificabili in altre voci" nella voce "Proventi diversi" per un totale di € 2.419,97 riguardano gli interessi di mora sui riversamenti della Riscossione Sicilia s.p.a..

Nelle partite di giro la voce più consistente per € 88.700,00 è rappresentata dalla quota di contributi di competenza del Consiglio Nazionale già incassate per € 72.670,00 con una differenza di € 16.030,00.



I “Versamenti iscritti quota CNDCEC” per € 23.400,00 riguardano le somme incassate dagli iscritti prima della rideterminazione della quota da parte del CNDCEC da € 150,00 a € 100,00 che, in assenza di specifica richiesta di rimborso nell’anno 2014, sono stati computati come acconto contributi per l’anno 2015.

Si evidenzia l’avanzo di amministrazione iniziale costituito da :

Fondo cassa iniziale	€	135.311,49
+ Residui attivi iniziali	€	242.750,80
- Residui passivi iniziali	€	55.571,84
= Avanzo di amministrazione iniziale	€	322.490,45
di cui avanzato vincolato per TFR	€	71.616,86

CONTO DEL BILANCIO – RENDICONTO FINANZIARIO GESTIONALE - USCITE

Le Uscite impegnate ammontano complessivamente ad € 321.007,57.

Per quanto riguarda le uscite si evidenzia che:

Il capitolo “Spese per attività istituzionali del Consiglio” per € 3.118,55 riguarda le spese necessarie sostenute dal Consiglio per l’esercizio delle proprie funzioni istituzionali di cui pagate per € 2.826,47 e con una differenza da pagare di € 292,08.

Il capitolo “Oneri per il personale” per € 93.221,03 riguarda le uscite per le n. 3 unità di personale della Segreteria dell’Ordine con riferimento a stipendi, contributi e consulenza del lavoro.

Il capitolo “Uscite per l’acquisto di beni di consumo e di servizi” per € 10.165,95 riguarda le spese per l’acquisto di libri, riviste e banche dati, noleggio materiale tecnico, uscite di rappresentanza, consulenze esterne, manutenzione impianti, materiale di consumo per funzionamento sede, giornale on-line e comunicazione e altri costi.

Il capitolo “ Uscite per funzionamento uffici” per € 53.775,49 riguarda le uscite inerenti la sede dell’Ordine di Via Santa Maria Alemanna.

In tale capitolo sono ricompresi la locazione e le spese condominiali, i servizi di pulizie e utenze, i servizi postali, la cancelleria, licenza uso software e gestione sito internet.

Di tali somme sono state già pagate € 52.136,42 con un debito residuo di € 1.639,07.

Il capitolo “Convegni e seminari” per € 3.085,99 riguarda le spese per organizzazione e realizzazione di convegni, seminari e contributi All’ADC Messina ed all’UGDCEC di Messina, per eventi formativi.

Il capitolo “Eventi ludici e attività sportiva” per € 1.000,00 riguarda il contributo versato all’A.S.D. Calcio Dottori Commercialisti.

Il capitolo “Oneri finanziari” per € 944,25 riguarda le spese e le commissioni bancarie e postali.

Il capitolo “Oneri Tributari” per € 6.691,16 riguarda l’IRAP versata nell’anno 2014.



Il capitolo "Accantonamento al Trattamento di Fine Rapporto" inizialmente previsto per € 8.000,00 è stato determinato in € 5.870,60; tale importo non ha comportato un impegno nell'esercizio, ma la somma ha determinato un incremento del Fondo, e che riguarda la parte vincolata dell'avanzo di amministrazione.

Il capitolo "Uscite ADR Commercialisti Messina" per € 850,00 riguarda le uscite inerenti la stipula della polizza assicurativa per l'Organismo di Mediazione dell'Ordine.

Il capitolo "Acquisto Macchine Ufficio" per € 11.956,00 riguarda le uscite inerenti l'acquisto di computer e apparecchiature per lo svolgimento delle attività amministrative nonché, atte a salvaguardare la conservazione e l'integrità dei dati.

Nel capitolo "Partite di giro" per complessive € 136.199,15 la voce principale "Consiglio Nazionale" per € 88.700,00 riguarda le quote di contributi da versare al Consiglio Nazionale, in misura pari ad € 100,00 per ciascun iscritto all'Albo e all'Elenco Speciale.

Di tale importo ne è già stato pagato € 55.150,00 con un debito residuo di € 33.550,00.

L'avanzo di amministrazione finale risulta così composto:

Fondo cassa finale	€	203.068,39
+ Residui attivi finali	€	268.105,29
- Residui passivi finali	€	98.116,01
= Avanzo di amministrazione finale	€	373.057,67
di cui avanzato vincolato per TFR	€	77.487,46

GESTIONE RESIDUI ATTIVI

I residui attivi iniziali ammontano complessivamente a € 242.750,80 riscossi per € 24.310,84, da riscuotere per € 216.774,96 e con una variazione negativa di € 1.665,00.

La voce principale è costituita dai contributi degli iscritti per € 202.803,15 comprensiva della quota complessiva dovuta all'Ordine e al Consiglio Nazionale, di cui riscosse € 24.216,16 con una variazione negativa per € 1.665,00.

Il dettaglio di tali residui risulta analiticamente elencato nel conto del bilancio.

GESTIONE RESIDUI PASSIVI

I residui passivi iniziali ammontano complessivamente a € 55.571,84 pagati per € 30.333,73, da pagare per € 25.238,11.

Il dettaglio di tali residui risulta analiticamente elencato nel conto del bilancio.



VARIAZIONI AL PREVENTIVO FINANZIARIO GESTIONALE

Le variazioni sono state effettuate per far fronte a determinate spese che, tranne le spese relative all'Acquisto Macchine Ufficio, non hanno comportato maggiori previsioni in quanto sono state trasferite somme all'interno dei vari capitoli.

BILANCIO ECONOMICO PATRIMONIALE

STATO PATRIMONIALE

Lo schema pone in evidenza la consistenza attiva e passiva alla fine dell'esercizio e registra le appostazioni delle singole voci comparate con l'esercizio precedente, evidenziando la differenza in un'apposita colonna.

Le immobilizzazioni ammontano a € 181.011,90 e rispecchiano le voci elencate ad eccezione della voce "immobili"(impropriamente così definita nello schema del software) che comprende le spese di trasferimento e adattamento dei locali di via Santa Maria Alemanna n.25 sostenute nell'anno 2009 e hanno subito una variazione per l'acquisto di macchine ufficio di € 11.956,00.

La voce "Sito Web" per € 6.000,00 rappresenta il costo sostenuto per la realizzazione e la manutenzione del sito web dell'Ordine.

I "crediti verso iscritti" per un totale di € 254.458,29 sono rappresentati da crediti verso iscritti per quote dovute; di queste € 59.711,52 sono somme iscritte a ruolo presso la ex Serit, oggi Riscossione Sicilia Spa.

I "Crediti verso Enti Previdenziali ed Erariali" ammontano a € 12.588,02.

I "crediti Scuola di Formazione" ammontano a € 13.647,00, tale voce non subisce alcuna variazione.

Le disponibilità finanziarie ammontano complessivamente a € 203.068,39 e rappresentano i saldi dei vari conti correnti così come dettagliati nel prospetto del bilancio.

Il Patrimonio netto al 31/12/2014 è pari ad € 245.570,21 ed è costituito dal fondo di dotazione al 31/12/2013 per € 200.873,59 a cui sommare l'avanzo d'esercizio di € 44.696,62.

I Fondi ammortamento per € 187.011,90 rappresentano solo una appostazione contabile che rettifica per l'intero il valore delle immobilizzazioni materiali e immateriali e non subiscono variazioni

I Fondi di accantonamento per € 127.487,46 si riferiscono al Fondo TFR per € 77.487,46 e al Fondo accantonamento diversi per € 50.000,00 che rappresentano gli impegni assunti con determinazione del Consiglio e approvazione Assembleare negli anni precedenti per medaglie agli iscritti.

I debiti per € 98.116,01 rappresentano le singole voci dettagliatamente elencate.




CONTO ECONOMICO

Il Conto economico è presentato nella forma a sezioni sovrapposte, comparato con l'esercizio 2013 e chiude con un avanzo economico di € 44.696,62 dato dalla differenza positiva tra costi e proventi di gestione.

Il commento fornito alle voci del rendiconto finanziario, al quale si fa rimando, rendono non necessari ulteriori chiarimenti alle voci del Conto Economico.

Null'altro ritenendo di aggiungere, lo scrivente propone l'approvazione del Bilancio Consuntivo per l'anno 2014 unitamente ai vari allegati.

Messina, 25 Marzo 2015


Il Consigliere Tesoriere
Rag. Giovanni Abate

SITUAZIONE AMMINISTRATIVA

Ordine dei Dottori Commercialisti e degli Esperti Contabili di Messina

Anno 2014


CONSISTENZA DI CASSA DI INIZIO ESERCIZIO			€	135.311,49
Riscossioni	In c/ competenza	321.909,46		346.220,30
	In c/ residui	24.310,84		
Pagamenti	In c/ competenza	248.129,67		278.463,40
	In c/ residui	30.333,73		
CONSISTENZA DI CASSA DI FINE ESERCIZIO			€	203.068,39
Residui attivi	Esercizi precedenti	216.774,96		268.105,29
	Esercizio in corso	51.330,33		
Residui passivi	Esercizi precedenti	25.238,11		98.116,01
	Esercizio in corso	72.877,90		
AVANZO DI AMMINISTRAZIONE			€	373.057,67

L'utilizzazione dell'avanzo di amministrazione per l'esercizio 2015 risulta così prevista		
Parte Vincolata		
Vincolo TFR dipendenti al 31/12/2014		77.487,46
Totale Parte Vincolata		77.487,46
Parte Disponibile		295.570,21
Totale Risultato di Amministrazione		€ 373.057,67

IL PRESIDENTE
(Dott. *Enrico Spicuzza*)




IL TESORIERE
(Rag. *Giovanni Abate*)



PROSPETTO DELLA GESTIONE FINANZIARIA

Situazione Amministrativa Iniziale		Gestione dell'Anno				Situazione Amministrativa Finale	
Fondo Cassa Iniziale		Entrate Riscosse	Uscite Pagate		Fondo Cassa Finale		
€ 135.311,49	+	€ 346.220,30	- € 278.463,40	=	€ 203.068,39		Gestione di Cassa
	+		+		+		
Residui Attivi Iniziali		Residui Attivi Anno	Residui Attivi Riscossi	Variazione Residui Attivi	Residui Attivi Finali		
€ 242.750,80	+	€ 51.330,33	- € 24.310,84	+ € -1.665,00	€ 268.105,29		Gestione dei Residui Attivi
	-		-		-		
Residui Passivi Iniziali		Residui Passivi Anno	Residui Passivi Pagati	Variazione Residui Passivi	Residui Passivi Finali		
€ 55.571,84	+	€ 72.877,90	- € 30.333,73	+ € 0,00	€ 98.116,01		Gestione dei Residui Passivi
	=		=		=		
Risultato di Amm.ne Iniziale		Entrate Accertate	Uscite Impegnate	Variazione Residui Attivi	Risultato di Amm.e Finale		
€ 322.490,45	+	€ 373.239,79	- € 321.007,57	+ € -1.665,00	€ 373.057,67		Gestione di Competenza



IL PRESIDENTE
(Dott. Enrico Spaduzza)

CONTO DEL BILANCIO - RENDICONTO FINANZIARIO GESTIONALE - ENTRATE

CODICE	DESCRIZIONE	GESTIONE DI COMPETENZA						GESTIONE DEI RESIDUI						GESTIONE CASSA			
		PREVISIONI		SOMME ACCERTATE		Scostamento	Iniziali	Variazioni	Riscossi	Da Riscuotere	Residui Finali	Previsioni	Tot. Inc.	Scostamento			
		Iniziali	Variazioni	Definitive	Accertato										Incassato	Da Incassare	
1	TITOLO I - ENTRATE CORRENTI																
1.1	ENTRATE CONTRIBUTIVE AL CARICO DEGLI ISCRITTI																
1.1.1	Contributi ordinari	188.235,00		188.235,00	188.949,00	156.649,00	32.300,00	714,00	134.624,34	-983,00	13.940,83	119.690,51	151.990,51	188.235,00	170.589,83	-17.645,17	
1.1.2	Tassa prima iscrizione Albo	750,00		750,00	1.050,00	1.050,00		300,00						750,00	1.050,00	300,00	
1.1.3	Tassa prima iscrizione Praticanti	12.000,00		12.000,00	13.800,00	13.800,00		1.800,00	205,00			205,00	205,00	12.000,00	13.800,00	1.800,00	
1.1.4	Contributi ordinari < 35	6.845,00		6.845,00	10.545,00	9.620,00	925,00	3.700,00	743,00		185,00	558,00	1.483,00	6.845,00	9.065,00	2.960,00	
1.1.5	Elenco Speciale	5.170,00		5.170,00	4.935,00	3.290,00	1.645,00	-235,00	5.475,00		1.178,00	4.297,00	5.942,00	5.170,00	4.468,00	-702,00	
1.1.6	Contributi ordinari Praticanti								600,00			600,00	600,00				
1.1.7	Tassa prima iscrizione Albo <35	750,00		750,00	2.850,00	2.850,00		2.100,00						750,00	2.850,00	2.100,00	
1.1.8	Tassa prima immatricolazione STP e SMTP	400,00		400,00	200,00	200,00		-200,00						400,00	200,00	-200,00	
1.1.9	Contributo annuale STP e SMTP	470,00		470,00	470,00	470,00								470,00	470,00		
1.1.10	Contributo annuale Socio P. F. non iscritto STP e SMTP	705,00		705,00	470,00	470,00		-235,00						705,00	470,00	-235,00	
	TOTALE ENTRATE CONTRIBUTIVE A CARICO DEGLI ISCRITTI	215.325,00		215.325,00	223.269,00	188.399,00	34.870,00	7.944,00	141.647,34	-983,00	15.303,83	125.350,51	160.220,51	215.325,00	203.702,83	-11.622,17	
1.3	QUOTE DI PARTECIPAZIONE DEGLI ISCRITTI ALL'ONERE DI PARTICOLARI GESTIONI																
1.3.1	Diritti di segreteria	3.000,00		3.000,00	2.220,00	2.220,00		-780,00						3.000,00	2.220,00	-780,00	
1.3.2	Proventi liquidazione Parcelle	4.000,00		4.000,00	7.329,78	7.329,78		3.329,78						4.000,00	7.329,78	3.329,78	
1.3.3	Proventi rilascio certificati	1.000,00		1.000,00	1.050,00	1.050,00		50,00						1.000,00	1.050,00	50,00	
	TOTALE QUOTE DI PARTECIPAZIONE DEGLI ISCRITTI ALL'ONERE DI PARTICOLARI GESTIONI	8.000,00		8.000,00	10.599,78	10.599,78		2.599,78						8.000,00	10.599,78	2.599,78	
1.9	REDDITI E PROVENTI PATRIMONIALI																
1.9.1	Interessi attivi su depositi e conti correnti	100,00		100,00	307,41	129,03	178,38	207,41	94,68		94,68	178,38	178,38	100,00	223,71	123,71	
	TOTALE REDDITI E PROVENTI PATRIMONIALI	100,00		100,00	307,41	129,03	178,38	207,41	94,68		94,68	178,38	178,38	100,00	223,71	123,71	
1.10	POSTE CORRETIVE E COMPENSATIVE DI USCITE CORRENTI																
1.10.1	Recuperi e rimborsi				444,48	444,48		444,48							444,48		444,48

IL PRESIDENTE DELL'ORDINE
 (Dot. Enrico Sponticci)

IL TESORIERE
 (Rag. Giovanni Abate)



CONTO DEL BILANCIO - RENDICONTO FINANZIARIO GESTIONALE - ENTRATE

CODICE	DESCRIZIONE	GESTIONE DI COMPETENZA				GESTIONE DEI RESIDUI							GESTIONE CASSA		
		PREVISIONI		SOMME ACCERTATE		Iniziali	Variazioni	Riscossi	Da Riscuotere	Residui Finali	Previsioni	Tot. Inc.	Scostamento		
		Iniziali	Definitive	Accertato	Incassato									Da Incassare	
	TOTALE POSTE CORRETIVE E COMPENSATIVE DI USCITE CORRENTI			444,48	444,48							444,48		444,48	
1.11	ENTRATE NON CLASSIFICABILI IN ALTRE VOCI														
1.11.1	Recuperi e rimborsi	4.000,00	4.000,00										4.000,00	-4.000,00	
1.11.2	Contributi da Terzi	20.000,00	20.000,00						13.617,95			13.617,95	20.000,00	-20.000,00	
1.11.3	Proventi diversi			2.419,97	2.419,97									2.419,97	
	TOTALE ENTRATE NON CLASSIFICABILI IN ALTRE VOCI	24.000,00	24.000,00	2.419,97	2.419,97				13.617,95			13.617,95	24.000,00	-21.580,03	
1.12	PROVENTI SCUOLA DI FORMAZIONE														
1.12.1	Rette da alunni								13.647,00			13.647,00			
	TOTALE PROVENTI SCUOLA DI FORMAZIONE								13.647,00			13.647,00			
	TOTALE TITOLO I - ENTRATE CORRENTI	247.425,00	247.425,00	237.040,64	201.992,26	35.048,38	-10.384,36	15.398,51	152.615,46	-993,00	247.425,00	187.663,84	247.425,00	-30.034,23	
3	TITOLO III - PARTITE DI GIRO														
3.1	ENTRATE AVENTI NATURA DI PARTITE DI GIRO														
3.1.1	Ritenute Erariali	11.005,09	11.005,09											11.005,09	
3.1.2	Ritenute Previdenziali ed Assistenziali	9.032,27	9.032,27											9.032,27	
3.1.3	Ritenute Fiscali Autonomi	673,52	673,52											673,52	
3.1.5	Quota Consiglio Nazionale	88.700,00	72.670,00		16.030,00			8.912,33	51.571,48	-672,00	86.700,00	67.601,48	86.700,00	-5.117,67	
3.1.6	Iva a credito														
3.1.7	Trattenute a favore di terzi	271,44	271,44											271,44	
3.1.8	Rimborsi di somme pagate per conto terzi	971,83	719,88		251,95									719,88	
3.1.11	Conto Anticipi	1.545,00	1.545,00											1.545,00	
3.1.12	Quota Consiglio Nazionale STP e SMTP	300,00	300,00										300,00	-300,00	
3.1.13	Versamenti iscritti quota CNDEC	23.400,00	23.400,00											23.400,00	
3.1.14	Anticipi iscrizione ADR Commercialisti Messina	600,00	600,00											600,00	
	TOTALE ENTRATE AVENTI NATURA DI PARTITE DI GIRO	130.350,00	87.000,00	136.199,15	119.917,20	16.281,95	49.199,15	8.912,33	64.159,50	-672,00	87.000,00	80.441,45	87.000,00	41.829,53	

CONTO DEL BILANCIO - RENDICONTO FINANZIARIO GESTIONALE - ENTRATE

CODICE DESCRIZIONE	GESTIONE DI COMPETENZA						GESTIONE DEI RESIDUI						GESTIONE CASSA		
	PREVISIONI			SOMME ACCERTATE			Iniziali	Variazioni	Riscossi	Da Riscuotere	Residui Finali	Previsioni	Tot. Inc.	Scostamento	
	Iniziali	Variazioni	Definitive	Accertato	Incassato	Da Incassare									
TOTALE TITOLO III - PARTITE DI GIRO	130.350,00	-43.350,00	87.000,00	136.198,15	119.917,20	16.281,95	73.743,83	-672,00	8.912,33	64.159,50	80.441,45	87.000,00	128.829,53	41.829,53	
TOTALE ENTRATE	377.775,00	-43.350,00	334.425,00	373.239,79	321.909,46	51.330,33	242.750,80	-1.665,00	24.310,84	216.774,96	268.105,29	334.425,00	346.220,30	11.795,30	
AVANZO DI AMM.NE INIZIALE VARIAZIONE RESIDUI ATTIVI	327.253,22	-4.762,77	322.490,45	322.490,45		-1.665,00									
TOTALE GENERALE	705.028,22	-48.112,77	656.915,45	694.065,24	321.909,46	51.330,33	242.750,80	-1.665,00	24.310,84	216.774,96	268.105,29	334.425,00	346.220,30	11.795,30	



IL PRESIDENTE
(Dott. *Enrico Spadaro*)

[Handwritten Signature]
IL TESOBIERE
(Reg. *Giovanni Amato*)

CONTO DEL BILANCIO - RENDICONTO FINANZIARIO GESTIONALE - USCITE

CODICE	DESCRIZIONE	GESTIONE DI COMPETENZA						GESTIONE DEI RESIDUI						GESTIONE CASSA				
		PREVISIONI			SOMME IMPEGNATE			Iniziali	Variazioni	Pagati	Da Pagare	Residui Finali	Previsioni	Tot. Pag.	Scostamento			
		Variazioni	Definitive	Impegnato	Pagato	Da Pagare	Scostamento											
1	TITOLO I - USCITE CORRENTI																	
1.1	USCITE PER GLI ORGANI DELL'ENTE																	
1.1.1	Spese per attività istituzionali del Consiglio	5.575,00	5.575,00	3.118,55	2.826,47	292,08	446,57		446,57					5.575,00	3.273,04			-2.301,96
	TOTALE USCITE PER GLI ORGANI DELL'ENTE	5.575,00	5.575,00	3.118,55	2.826,47	292,08	446,57		446,57					5.575,00	3.273,04			-2.301,96
1.2	ONERI PER IL PERSONALE IN ATTIVITA' DI SERVIZIO																	
1.2.1	Stipendi ed altri assegni fissi al personale	87.000,00	87.000,00	76.865,79	76.865,79	-10.134,21								87.000,00	76.865,79			-10.134,21
1.2.3	Oneri Previdenziali ed Assistenziali	20.000,00	20.000,00	14.604,30	14.604,30	-5.395,70								20.000,00	14.604,30			-5.395,70
1.2.5	Spese per Corso Addestramento Personale	1.000,00	1.000,00			-1.000,00								1.000,00				-1.000,00
1.2.7	Consulenza del lavoro	2.400,00	2.400,00	1.750,94	1.750,94	-649,06								2.400,00	1.750,94			-649,06
	TOTALE ONERI PER IL PERSONALE IN ATTIVITA' DI SERVIZIO	110.400,00	110.400,00	93.221,03	93.221,03	-17.178,97								110.400,00	93.221,03			-17.178,97
1.3	USCITA PER L'ACQUISTO DI BENI DI CONSUMO E DI SERVIZI																	
1.3.1	Acquisti libri, riviste, giornali ed altre pubblicazioni	2.575,00	2.575,00	1.633,84	1.633,84	-941,16	6.948,00							2.575,00	1.633,84			-941,16
1.3.2	Spese tenuta Albo	1.000,00	1.000,00	432,00	432,00	-568,00								1.000,00	432,00			-568,00
1.3.3	Noleggio materiale tecnico	3.500,00	3.500,00	2.635,20	2.635,20	-864,80								3.500,00	2.635,20			-864,80
1.3.4	Uscite di rappresentanza	3.150,00	3.150,00	1.903,25	1.903,25	-1.246,75	338,04			338,04				3.150,00	2.241,29			-908,71
1.3.5	Consulenze esterne	3.500,00	3.500,00	1.759,97	725,31	-1.740,03				1.034,66				3.500,00	725,31			-2.774,69
1.3.6	Manutenzione impianti ufficio	1.000,00	1.000,00	976,00	976,00	-24,00								1.000,00	976,00			-24,00
1.3.7	Altri costi	850,00	850,00	414,29	414,29	-435,71								850,00	414,29			-435,71
1.3.9	Materiale di consumo per funzionamento sede	1.200,00	1.200,00	411,40	411,40	-788,60								1.200,00	411,40			-788,60
1.3.10	Giornale on-line e comunicazione	1.000,00	1.000,00			-1.000,00								1.000,00				-1.000,00
	TOTALE USCITA PER L'ACQUISTO DI BENI DI CONSUMO E DI SERVIZI	17.775,00	17.775,00	10.165,95	9.131,29	-7.609,05	7.286,04			338,04				17.775,00	9.469,33			-8.305,67
1.4	USCITE PER FUNZIONAMENTO UFFICI																	
1.4.1	Affitto e spese condominiali	36.000,00	36.000,00	34.274,77	34.274,77	-1.725,23								36.000,00	34.940,84			-1.059,16
1.4.2	Servizi di pulizia	6.500,00	6.500,00	4.757,77	3.781,77	-1.742,23	666,07			666,07				6.500,00	3.781,77			-2.718,23
1.4.3	Servizi telefonici	7.500,00	7.500,00	5.589,30	5.123,62	-1.910,70				1.062,61				7.500,00	6.186,23			-1.313,77

IL PRESIDENTE
(Dott. *Antonio Sica*)



IL TEFORIERE

(Rag. *Giovanni Abate*)

CONTO DEL BILANCIO - RENDICONTO FINANZIARIO GESTIONALE - USCITE

CODICE	DESCRIZIONE	GESTIONE DI COMPETENZA						GESTIONE DEI RESIDUI						GESTIONE CASSA		
		PREVISIONI		SOMME IMPEGNATE		Scostamento	Iniziali	Variazioni	Pagati	Da Pagare	Residui Finali	Previsioni	Tot. Pag.	Scostamento		
		Iniziali	Variazioni	Definitive	Impegnato										Pagato	Da Pagare
1.4.4	Servizi fornitura energia	4.000,00		4.000,00	1.889,26	1.889,26	-2.110,74					4.000,00	1.889,26	-2.110,74		
1.4.5	Servizi postali	3.000,00		3.000,00	1.836,36	1.716,07	-1.163,64	476,93	476,93	120,29		3.000,00	2.193,00	-807,00		
1.4.6	Cancelleria e stampati	1.500,00		1.500,00	554,13	477,03	-945,87	108,58	108,58	77,10		1.500,00	585,61	-914,39		
1.4.7	Assicurazioni	2.000,00	-850,00	1.150,00			-1.150,00					1.150,00		-1.150,00		
1.4.9	Licenza d'uso software	1.500,00		1.500,00	1.213,90	1.213,90	-286,10					1.500,00	1.213,90	-286,10		
1.4.10	Gestione sito internet	4.000,00		4.000,00	3.660,00	3.660,00	-340,00					4.000,00	3.660,00	-340,00		
	TOTALE USCITE PER FUNZIONAMENTO UFFICI	66.000,00	-850,00	65.150,00	53.775,49	52.136,42	-11.374,51	2.314,19	2.314,19	1.639,07		65.150,00	54.450,61	-10.699,39		
1.5	USCITE PER PRESTAZIONI ISTITUZIONALI															
1.5.2	Convegni e seminari	8.475,00		8.475,00	3.085,99	3.085,99	-5.389,01	1.372,46	1.372,46			8.475,00	4.458,45	-4.016,55		
1.5.3	Eventi ludici e attività sportiva	1.000,00		1.000,00	1.000,00	1.000,00						1.000,00	1.000,00			
1.5.4	Attività da coprire con contributi di Terzi	20.000,00		20.000,00			-20.000,00					20.000,00		-20.000,00		
	TOTALE USCITE PER PRESTAZIONI ISTITUZIONALI	29.475,00		29.475,00	4.085,99	4.085,99	-25.389,01	1.372,46	1.372,46			29.475,00	5.458,45	-24.016,55		
1.7	ONERI FINANZIARI															
1.7.1	Spese e commissioni bancarie	1.500,00		1.500,00	944,25	836,16	-555,75	62,47	62,47	108,09		1.500,00	898,63	-601,37		
	TOTALE ONERI FINANZIARI	1.500,00		1.500,00	944,25	836,16	-555,75	62,47	62,47	108,09		1.500,00	898,63	-601,37		
1.8	ONERI TRIBUTARI															
1.8.1	Imposte, tasse, ecc.	200,00		200,00			-200,00					200,00		-200,00		
1.8.2	Irap dipendenti	8.000,00		8.000,00	6.691,16	6.691,16	-1.308,84					8.000,00	6.691,16	-1.308,84		
	TOTALE ONERI TRIBUTARI	8.200,00		8.200,00	6.691,16	6.691,16	-1.508,84	10.615,00	10.615,00	10.615,00		8.200,00	6.691,16	-1.508,84		
1.9	POSTE CORRETIVE E COMPENSATIVE DI ENTRATE CORRENTI															
1.9.1	Rimborsi vari	500,00		500,00			-500,00					500,00		-500,00		
	TOTALE POSTE CORRETIVE E COMPENSATIVE DI ENTRATE CORRENTI	500,00		500,00			-500,00					500,00		-500,00		
1.12	ACCANTONAMENTO AL TRATTAMENTO DI FINE RAPPORTO															
1.12.1	Accantonamento al trattamento di fine rapporto per dipendenti	8.000,00		8.000,00			-8.000,00					8.000,00		-8.000,00		
	TOTALE ACCANTONAMENTO AL TRATTAMENTO DI FINE RAPPORTO	8.000,00		8.000,00			-8.000,00					8.000,00		-8.000,00		



IL TESORIERE
(Rag. Giovanni Abate)

IL PRESIDENTE
(Dott. Enrico Scudato)

CONTO DEL BILANCIO - RENDICONTO FINANZIARIO GESTIONALE - USCITE

CODICE	DESCRIZIONE	GESTIONE DI COMPETENZA				GESTIONE DEI RESIDUI						GESTIONE CASSA		
		PREVISIONI		SOMME IMPEGNATE		Iniziali	Variazioni	Pagati	Da Pagare	Residui Finali	Previsioni	Tot. Pag.	Scostamento	
		Variazioni	Definitive	Impegnato	Pagato									Da Pagare
1.14	SCUOLA DI FORMAZIONE													
1.14.2	Docenze					6.777,10			6.777,10	6.777,10				
1.14.5	Altri trasferimenti					0,50			0,50	0,50				
	TOTALE SCUOLA DI FORMAZIONE					6.777,60			6.777,60	6.777,60				
1.15	USCITE ADR COMMERCIALISTI MESSINA													
1.15.1	Assicurazione ADR COMMERCIALISTI MESSINA	850,00	850,00	850,00	850,00					850,00		850,00		
	TOTALE USCITE ADR COMMERCIALISTI MESSINA	850,00	850,00	850,00	850,00					850,00		850,00		
	TOTALE TITOLO I - USCITE CORRENTI	247.425,00	247.425,00	172.852,42	169.778,52	28.874,33		4.533,73	24.340,60	27.414,50		247.425,00	-73.112,75	
2	TITOLO II - USCITE IN CONTO CAPITALE													
2.2	ACQUISIZIONE DI IMMOBILIZZAZIONI TECNICHE	11.956,00	11.956,00	11.956,00	11.956,00					11.956,00		11.956,00	-11.956,00	
2.2.2	Acquisto Macchine Ufficio	11.956,00	11.956,00	11.956,00	11.956,00					11.956,00		11.956,00	-11.956,00	
	TOTALE ACQUISIZIONE DI IMMOBILIZZAZIONI TECNICHE	11.956,00	11.956,00	11.956,00	11.956,00					11.956,00		11.956,00	-11.956,00	
	TOTALE TITOLO II - USCITE IN CONTO CAPITALE	11.956,00	11.956,00	11.956,00	11.956,00					11.956,00		11.956,00	-11.956,00	
3	TITOLO III - PARTITE DI GIRO													
3.1	USCITE AVENTI NATURA DI PARTITE DI GIRO													
3.1.1	Ritenute Erariali			11.005,09	11.005,09					11.005,09		11.005,09	11.005,09	
3.1.2	Ritenute Previdenziali ed Assistenziali			9.032,27	9.032,27					9.032,27		9.032,27	9.032,27	
3.1.3	Ritenute Fiscali Autonomi			673,52	650,52					673,52		650,52	650,52	
3.1.5	Quota Consiglio Nazionale			88.700,00	55.150,00					25.605,00		86.700,00	86.700,00	
3.1.7	Traitenute a favore di terzi			271,44	271,44					271,44		271,44	271,44	
3.1.8	Somme pagate per conto terzi			971,83	971,83					971,83		971,83	971,83	
3.1.10	Iva a credito					647,88				647,88		647,88	647,88	
3.1.11	Conto Anticipi			1.545,00	920,00					625,00		965,00	965,00	
3.1.12	Quota Consiglio Nazionale STP e SMTP	300,00	300,00			150,00		150,00		300,00		150,00	-150,00	



IL TESORIERE
(Rag. Giovanni Aballe)

II PRESIDENTE
(Dott. Enrico S. ...)

CONTO DEL BILANCIO - RENDICONTO FINANZIARIO GESTIONALE - USCITE

CODICE	DESCRIZIONE	GESTIONE DI COMPETENZA						GESTIONE DEI RESIDUI						GESTIONE CASSA					
		PREVISIONI		SOMME IMPEGNATE				Iniziali	Pagati	Da Pagare	Residui Finali	Previsioni	Tot. Pag.	Scostamento					
		Iniziali	Variazioni	Definitive	Impegnato	Pagato	Da Pagare								Scostamento				
3.1.13	Pagamenti iscritti quota CNDCEC				23.400,00	350,00	23.050,00							23.050,00			350,00	350,00	
3.1.14	Anticipi iscrizione ADR Commercialisti Messina				600,00		600,00							600,00					
	TOTALE USCITE AVENTI NATURA DI PARTITE DI GIRO	130.350,00	-43.350,00	87.000,00	136.199,15	78.351,15	57.848,00	49.199,15	25.800,00	897,51	58.745,51	87.000,00	104.151,15	17.151,15					
	TOTALE TITOLO III - PARTITE DI GIRO	130.350,00	-43.350,00	87.000,00	136.199,15	78.351,15	57.848,00	49.199,15	25.800,00	897,51	58.745,51	87.000,00	104.151,15	17.151,15					
	TOTALE USCITE	377.775,00	-31.394,00	346.381,00	321.007,57	248.129,67	72.877,90	-25.373,43	30.333,73	25.238,11	98.116,01	346.381,00	278.463,40	-67.917,60					
	AVANZO DI AMM.NE FINALE	327.253,22	-16.718,77	310.534,45	373.057,67														
	TOTALE GENERALE	705.028,22	-48.112,77	656.915,45	694.065,24	248.129,67	72.877,90	-25.373,43	30.333,73	25.238,11	98.116,01	346.381,00	278.463,40	-67.917,60					



IL PRESIDENTE
(Dott. *Enrico Scicco*)


IL TESORIERE
(Rag. *Giovanni Abate*)

VARIAZIONI AL PREVENTIVO FINANZIARIO GESTIONALE


Ordine dei Dottori Commercialisti e degli Esperti Contabili di Messina

Anno 2014

Data	Descrizione Conto	UPB	Delibera	Descrizione Variazione	Entrate	Uscite
22/09/14	U 1.15.1 - Assicurazione ADR COMMERCIALISTI MESSINA			Variazione delibera Consiglio del 22/09/2014		850,00
22/09/14	U 1.4.7 - Assicurazioni			Variazione delibera Consiglio del 22/09/2014		-850,00
22/10/14	E 3.1.5 - Quota Consiglio Nazionale			Variazione delibera Consiglio del 22/10/2014	-43.350,00	
22/10/14	U 3.1.5 - Quota Consiglio Nazionale			Variazione delibera Consiglio del 22/10/2014		-43.350,00
19/12/14	U 2.2.2 - Acquisto Macchine Ufficio			Variazione delibera Consiglio del 19/12/2014		11.956,00
Totale Generale Variazioni					-43.350,00	-31.394,00


IL PRESIDENTE
 (Dott. Enrico Abate)




IL TESORIERE
 (Rag. Giovanni Abate)

SITUAZIONE AVANZO/DISAVANZO DI CASSA

Ordine dei Dottori Commercialisti e degli Esperti Contabili di Messina

Dalla data 01/01/2014 alla data 31/12/2014

SITUAZIONE PATRIMONIALE

Conto Cassa/Banca	Apertura	Dare	Avere	Saldo
3.4.1 - Conto Economato	€ 1.781,16	€ 71.465,57	€ 72.248,87	€ 997,86
3.4.3 - Conto Corrente Banca MPS 15158.59	€ 41.167,77	€ 266.224,60	€ 254.676,65	€ 52.715,72
3.4.5 - Conto Corrente Postale	€ 92.013,31	€ 57.378,78	€ 50.286,78	€ 99.105,31
3.4.8 - Conto corrente Banca Fineco	€ 349,25	€ 0,25	€ 100,00	€ 249,50
3.4.9 - Banca di Credito Peloritano	€ 0,00	€ 50.000,00	€ 0,00	€ 50.000,00
Totale	€ 135.311,49	€ 445.069,20	€ 377.312,30	€ 203.068,39

SITUAZIONE FINANZIARIA

Conto Cassa/Banca	Apertura	Reversali	Mandati	Saldo
3.4.1 - Conto Economato	€ 1.781,16	€ 71.465,57	€ 72.248,87	€ 997,86
3.4.3 - Conto Corrente Banca MPS 15158.59	€ 41.167,77	€ 266.224,60	€ 254.676,65	€ 52.715,72
3.4.5 - Conto Corrente Postale	€ 92.013,31	€ 57.378,78	€ 50.286,78	€ 99.105,31
3.4.8 - Conto corrente Banca Fineco	€ 349,25	€ 0,25	€ 100,00	€ 249,50
3.4.9 - Banca di Credito Peloritano	€ 0,00	€ 50.000,00	€ 0,00	€ 50.000,00
Totale Avanzo di Cassa	€ 135.311,49	€ 445.069,20	€ 377.312,30	€ 203.068,39

IL PRESIDENTE
(Dott. Enrico Spicuzza)IL TESORIERE
(Rag. Giovanni Abat.)

STATO PATRIMONIALE - ATTIVITA'				
Codice	Descrizione	2014	2013	Differenza
2	IMMOBILIZZAZIONI			
2.1	IMMOBILIZZAZIONI MATERIALI			
2.1.1	Immobili - spese adeguamento sede	62.534,50	62.534,50	
2.1.2	Arredo Sede	100.787,12	100.787,12	
2.1.3	Macchine Ufficio	17.690,28	5.734,28	11.956,00
	TOTALE IMMOBILIZZAZIONI MATERIALI	181.011,90	169.055,90	11.956,00
2.3	IMMOBILIZZAZIONI IMMATERIALI			
2.3.1	Sito Web	6.000,00	6.000,00	
	TOTALE IMMOBILIZZAZIONI IMMATERIALI	6.000,00	6.000,00	
	TOTALE IMMOBILIZZAZIONI	187.011,90	175.055,90	11.956,00
3	ATTIVO CIRCOLANTE			
3.2	CREDITI			
3.2.1	Crediti verso Iscritti	228.073,94	202.803,15	25.270,79
3.2.4	Crediti verso utenti, clienti,etc....	13.796,33	13.712,63	83,70
3.2.6	Crediti verso Enti Previdenziali e Erariali	12.588,02	12.588,02	
	TOTALE CREDITI	254.458,29	229.103,80	25.354,49
3.3	CREDITI SCUOLA DI FORMAZIONE			
3.3.2	Crediti v/Alunni	19,50	19,50	
3.3.3	Fatture da emettere	13.627,50	13.627,50	
	TOTALE CREDITI SCUOLA DI FORMAZIONE	13.647,00	13.647,00	
3.4	DISPONIBILITA' FINANZIARIE			
3.4.1	Conto Economato	997,86	1.781,16	-783,30
3.4.3	Conto Corrente Banca MPS 15158.59	52.715,72	41.167,77	11.547,95
3.4.5	Conto Corrente Postale	99.105,31	92.013,31	7.092,00
3.4.8	Conto corrente Banca Fineco	249,50	349,25	-99,75
3.4.9	Banca di Credito Peloritano	50.000,00		50.000,00
	TOTALE DISPONIBILITA' FINANZIARIE	203.068,39	135.311,49	67.756,90
	TOTALE ATTIVO CIRCOLANTE	471.173,68	378.062,29	93.111,39
	TOTALE ATTIVITA'	€ 658.185,58	€ 553.118,19	€ 105.067,39
	TOTALE A PAREGGIO	€ 658.185,58	€ 553.118,19	€ 105.067,39

IL PRESIDENTE
(Dott. Enrico Spizzuto)



IL TESORIERE
(Rag. Giovanni Abate)

BILANCIO ECONOMICO/PATRIMONIALE

Anno 2014

Ordine dei Dottori Commercialisti e degli Esperti Contabili di Messina

STATO PATRIMONIALE - PASSIVITA'

Codice	Descrizione	2014	2013	Differenza
11	PATRIMONIO NETTO			
11.1	CONTI PATRIMONIALI			
11.1.1	Fondo di dotazione	200.873,59	170.269,43	30.604,16
11.1.9	Avanzo (Disavanzo) economico d'esercizio	44.696,62	30.604,16	14.092,46
	TOTALE CONTI PATRIMONIALI	245.570,21	200.873,59	44.696,62
	TOTALE PATRIMONIO NETTO	245.570,21	200.873,59	44.696,62
13	FONDI			
13.1	FONDI AMMORTAMENTO			
13.1.1	F.do Ammortamento Immobili	62.534,50	62.534,50	
13.1.2	F.do Ammortamento Arredo Sede	100.787,12	100.787,12	
13.1.3	F.do Ammortamento Macchine Ufficio	17.690,28	5.734,28	11.956,00
13.1.4	F.do Ammortamento Sito Web	6.000,00	6.000,00	
	TOTALE FONDI AMMORTAMENTO	187.011,90	175.055,90	11.956,00
13.2	FONDI DI ACCANTONAMENTO			
13.2.1	Fondo Trattamento fine Rapporto	77.487,46	71.616,86	5.870,60
13.2.2	Fondi per Accantonamenti diversi	50.000,00	50.000,00	
	TOTALE FONDI DI ACCANTONAMENTO	127.487,46	121.616,86	5.870,60
	TOTALE FONDI	314.499,36	296.672,76	17.826,60
15	DEBITI E CONTRIBUTI IN CONTO CAPITALE			
15.1	DEBITI			
15.1.1	Debiti verso fornitori	22.225,09	11.620,05	10.605,04
15.1.2	Debiti verso Enti Previdenziali ed Erario	23,00		23,00
15.1.3	Debiti verso Consiglio Nazionale	33.550,00	25.755,00	7.795,00
15.1.4	Debiti verso iscritti	24.816,71	741,20	24.075,51
15.1.5	Debiti verso Banche e poste	108,61	62,99	45,62
15.1.7	Debiti Tributarî	10.615,00	10.615,00	
15.1.10	Debiti v/fornitori Scuola Formazione Professionale	6.777,60	6.777,60	
	TOTALE DEBITI	98.116,01	55.571,84	42.544,17
	TOTALE DEBITI E CONTRIBUTI IN CONTO CAPITALE	98.116,01	55.571,84	42.544,17
	TOTALE PASSIVITA'	€ 658.185,58	€ 553.118,19	€ 105.067,39
	TOTALE A PAREGGIO	€ 658.185,58	€ 553.118,19	€ 105.067,39


IL PRESIDENTE
 (Dott. Enrico Spicciazza)




IL TESORIERE
 (Rag. Giovanni Abate)

CONTO ECONOMICO - COSTI

Codice	Descrizione	2014	2013	Differenza
70	COSTI CORRENTI			
70.1	COSTI PER GLI ORGANI DELL'ENTE			
70.1.1	Spese per attività istituzionali del Consiglio	3.118,55	8.877,76	-5.759,21
	TOTALE COSTI PER GLI ORGANI DELL'ENTE	3.118,55	8.877,76	-5.759,21
70.2	ONERI PER IL PERSONALE IN ATTIVITA' DI SERVIZIO			
70.2.1	Stipendi ed altri assegni fissi al personale	76.865,79	74.516,55	2.349,24
70.2.3	Oneri Previdenziali ed Assistenziali	14.604,30	17.221,85	-2.617,55
70.2.7	Consulenza del lavoro	1.750,94	1.750,94	
	TOTALE ONERI PER IL PERSONALE IN ATTIVITA' DI SERVIZIO	93.221,03	93.489,34	-268,31
70.3	USCITA PER L'ACQUISTO DI BENI DI CONSUMO			
70.3.1	Acquisti libri, riviste, giornali ed altre pubblicazioni	1.633,84	2.127,78	-493,94
70.3.2	Spese tenuta Albo	432,00		432,00
70.3.3	Noleggio materiale tecnico	2.635,20	2.617,20	18,00
70.3.4	Uscite di rappresentanza	1.903,25	1.742,16	161,09
70.3.5	Consulenze esterne	1.759,97	1.224,58	535,39
70.3.6	Manutenzione impianti ufficio	976,00	620,50	355,50
70.3.7	Altri costi	414,29	52,30	361,99
70.3.9	Materiale di consumo per funzionamento sede	411,40	213,24	198,16
	TOTALE USCITA PER L'ACQUISTO DI BENI DI CONSUMO	10.165,95	8.597,76	1.568,19
70.4	USCITE PER FUNZIONAMENTO UFFICI			
70.4.1	Affitto e spese condominiali	34.274,77	34.995,47	-720,70
70.4.2	Servizi di pulizia	4.757,77	5.238,00	-480,23
70.4.3	Servizi telefonici	5.589,30	6.767,57	-1.178,27
70.4.4	Servizi fornitura energia	1.889,26	2.237,65	-348,39
70.4.5	Servizi postali	1.836,36	2.606,23	-769,87
70.4.6	Cancelleria e stampati	554,13	620,38	-66,25
70.4.9	Licenza d'uso software	1.213,90	1.185,80	28,10
70.4.10	Gestione sito internet	3.660,00	3.630,00	30,00
	TOTALE USCITE PER FUNZIONAMENTO UFFICI	53.775,49	57.281,10	-3.505,61
70.5	USCITE PER PRESTAZIONI ISTITUZIONALI			
70.5.2	Convegni e seminari	3.085,99	7.274,46	-4.188,47
70.5.3	Eventi ludici e attività sportiva	1.000,00	1.000,00	
	TOTALE USCITE PER PRESTAZIONI ISTITUZIONALI	4.085,99	8.274,46	-4.188,47
70.7	ONERI FINANZIARI			
70.7.1	Spese e commissioni bancarie	944,25	1.197,02	-252,77
	TOTALE ONERI FINANZIARI	944,25	1.197,02	-252,77
70.8	ONERI TRIBUTARI			

IL PRESIDENTE
(Dott. Enrico Spicciardi)



IL TESORIERE
(Rag. Giovanni Abate)

BILANCIO ECONOMICO/PATRIMONIALE

Anno 2014

Ordine dei Dottori Commercialisti e degli Esperti Contabili di Messina

CONTO ECONOMICO - COSTI

Codice	Descrizione	2014	2013	Differenza
70.8.1	Imposte, tasse, ecc		10.000,00	-10.000,00
70.8.2	Irap dipendenti	6.691,16	5.839,00	852,16
	TOTALE ONERI TRIBUTARI	6.691,16	15.839,00	-9.147,84
70.12	ACCANTONAMENTO AL TRATTAMENTO DI FINE RAPPORTO			
70.12.1	Accantonamento al trattamento di fine rapporto per dipendenti	5.870,60	6.034,75	-164,15
	TOTALE ACCANTONAMENTO AL TRATTAMENTO DI FINE RAPPORTO	5.870,60	6.034,75	-164,15
70.15	SPESE ADR COMMERCIALISTI MESSINA			
70.15.1	Assicurazione ADR COMMERCIALISTI MESSINA	850,00		850,00
	TOTALE SPESE ADR COMMERCIALISTI MESSINA	850,00		850,00
	TOTALE COSTI CORRENTI	178.723,02	199.591,19	-20.868,17
80	COSTI DIVERSI			
80.1	COSTI STRAORDINARI			
80.1.1	Sopravvenienze Passive su residui	1.665,00	5.158,74	-3.493,74
	TOTALE COSTI STRAORDINARI	1.665,00	5.158,74	-3.493,74
80.2	AMMORTAMENTI			
80.2.3	Ammortamenti Macchine Ufficio	11.956,00		11.956,00
	TOTALE AMMORTAMENTI	11.956,00		11.956,00
	TOTALE COSTI DIVERSI	13.621,00	5.158,74	8.462,26
90	AVANZO (DISAVANZO) ECONOMICO			
90.1	AVANZO (DISAVANZO) ECONOMICO			
90.1.1	Avanzo (Disavanzo) Economico	44.696,62	30.604,16	14.092,46
	TOTALE AVANZO (DISAVANZO) ECONOMICO	44.696,62	30.604,16	14.092,46
	TOTALE AVANZO (DISAVANZO) ECONOMICO	44.696,62	30.604,16	14.092,46
	TOTALE COSTI	€ 237.040,64	€ 235.354,09	€ 1.686,55
	TOTALE A PAREGGIO	€ 237.040,64	€ 235.354,09	€ 1.686,55

IL PRESIDENTE
 (Dott. Enrico Spisicchio)



IL TESORIERE
 (Rag. Giovanni Abate)

BILANCIO ECONOMICO/PATRIMONIALE

Anno 2014

Ordine dei Dottori Commercialisti e degli Esperti Contabili di Messina

CONTO ECONOMICO - PROVENTI

Codice	Descrizione	2014	2013	Differenza
50	PROVENTI GESTIONE CORRENTE			
50.1	CONTRIBUTI A CARICO DEGLI ISCRITTI			
50.1.1	Contributi annuali ordinari	188.949,00	186.465,00	2.484,00
50.1.2	Tassa prima iscrizione Albo	1.050,00	1.350,00	-300,00
50.1.3	Tassa prima iscrizione Praticanti	13.800,00	15.300,00	-1.500,00
50.1.4	Contributi ordinari <35	10.545,00	9.435,00	1.110,00
50.1.5	Elenco Speciale	4.935,00	5.170,00	-235,00
50.1.6	Contributi ordinari Praticanti		100,00	-100,00
50.1.7	Tassa prima iscrizione Albo <35	2.850,00	1.350,00	1.500,00
50.1.8	Tassa prima immatricolazione STP e SMTP	200,00	200,00	
50.1.9	Contributo annuale STP e SMTP	470,00	235,00	235,00
50.1.10	Contributo annuale Socio P. F. non iscritto STP e SMTP	470,00	235,00	235,00
	TOTALE CONTRIBUTI A CARICO DEGLI ISCRITTI	223.269,00	219.840,00	3.429,00
50.3	QUOTE DI PARTECIPAZIONE DEGLI ISCRITTI ALL'ONERE DI PARTICOLARI GESTIONI			
50.3.1	Diritti di segreteria	2.220,00	3.080,00	-860,00
50.3.2	Proventi liquidazione Parcelle	7.329,78	2.888,76	4.441,02
50.3.3	Proventi rilascio certificati	1.050,00	820,00	230,00
	TOTALE QUOTE DI PARTECIPAZIONE DEGLI ISCRITTI ALL'ONERE DI PARTICOLARI GESTIONI	10.599,78	6.788,76	3.811,02
50.9	REDDITI E PROVENTI PATRIMONIALI			
50.9.1	Interessi attivi su depositi e conti correnti	307,41	329,73	-22,32
	TOTALE REDDITI E PROVENTI PATRIMONIALI	307,41	329,73	-22,32
50.10	POSTE CORRETTIVE E COMPENSATIVE DI USCITE CORRENTI			
50.10.1	Recuperi e rimborsi	444,48	51,52	392,96
	TOTALE POSTE CORRETTIVE E COMPENSATIVE DI USCITE CORRENTI	444,48	51,52	392,96
50.11	PROVENTI NON CLASSIFICABILI IN ALTRE VOCI			
50.11.1	Recuperi e rimborsi		3.495,00	-3.495,00
50.11.2	Contributi da Terzi		700,00	-700,00
50.11.3	Proventi diversi	2.419,97	1.325,55	1.094,42
	TOTALE PROVENTI NON CLASSIFICABILI IN ALTRE VOCI	2.419,97	5.520,55	-3.100,58
50.13	PROVENTI SCUOLA DI FORMAZIONE			
50.13.2	Proventi diversi		100,00	-100,00
	TOTALE PROVENTI SCUOLA DI FORMAZIONE		100,00	-100,00
	TOTALE PROVENTI GESTIONE CORRENTE	237.040,64	232.630,56	4.410,08
60	PROVENTI DIVERSI			
60.1	PROVENTI STRAORDINARI			

 IL PRESIDENTE
 (Dott. Enrico Spicuzza)

 IL RESPONSABILE
 (Rag. Giovanni Abate)

CONTO ECONOMICO - PROVENTI				
Codice	Descrizione	2014	2013	Differenza
60.1.1	Sopravvenienze attive su residui		2.723,53	-2.723,53
	TOTALE PROVENTI STRAORDINARI		2.723,53	-2.723,53
	TOTALE PROVENTI DIVERSI		2.723,53	-2.723,53
	TOTALE PROVENTI	€ 237.040,64	€ 235.354,09	€ 1.686,55
	TOTALE A PAREGGIO	€ 237.040,64	€ 235.354,09	€ 1.686,55

IL PRESIDENTE
(Dott. Enrico Spicuzza)



IL TESORIERE
(Rag. Giovanni Abate)