

## SITUAZIONE AMMINISTRATIVA

Ordine dei Dottori Commercialisti e degli Esperti Contabili di Messina

Anno 2020

<b>CONSISTENZA DI CASSA DI INIZIO ESERCIZIO</b>			<b>€ 356.566,72</b>
Riscossioni	In c/ competenza	262.910,36	279.578,67
	In c/ residui	16.668,31	
Pagamenti	In c/ competenza	315.200,49	332.659,43
	In c/ residui	17.458,94	
<b>CONSISTENZA DI CASSA DI FINE ESERCIZIO</b>			<b>€ 303.485,96</b>
Residui attivi	Esercizi precedenti	188.396,03	280.507,99
	Esercizio in corso	92.111,96	
Residui passivi	Esercizi precedenti	26.886,47	47.644,30
	Esercizio in corso	20.757,83	
<b>AVANZO DI AMMINISTRAZIONE</b>			<b>€ 536.349,65</b>

L'utilizzazione dell'avanzo di amministrazione per l'esercizio 2021 risulta così prevista		
<b>Parte Vincolata</b>		
Vincolo TFR dipendenti al 31/12/2020		116.093,44
<b>Totale Parte Vincolata</b>		<b>116.093,44</b>
<b>Parte Disponibile</b>		<b>420.256,21</b>
<b>Totale Risultato di Amministrazione</b>		<b>€ 536.349,65</b>

IL PRESIDENTE  
Dott. *Enrico Spadaro*



IL TESORIERE  
Dott. *Maria La Torre*

PROSPETTO DELLA GESTIONE FINANZIARIA

Situazione Amministrativa Iniziale	Gestione dell'Anno				Situazione Amministrativa Finale
	Entrate Riscosse	Uscite Pagate	Uscite Impegnate		
Fondo Cassa Iniziale					Fondo Cassa Finale
€ 356.566,72	€ 279.578,67	€ 332.659,43			€ 303.485,96
+					=
+					+
Residui Attivi Iniziali	Residui Attivi Anno	Residui Attivi Riscossi	Residui Attivi Riscossi	Variazione Residui Attivi	Residui Attivi Finali
€ 205.429,34	€ 92.111,96	€ 16.668,31	€ 16.668,31	€ -365,00	€ 280.507,99
+					=
-					-
Residui Passivi Iniziali	Residui Passivi Anno	Residui Passivi Pagati	Residui Passivi Pagati	Variazione Residui Passivi	Residui Passivi Finali
€ 44.345,41	€ 20.757,83	€ 17.458,94	€ 17.458,94	€ 0,00	€ 47.644,30
+					=
=					=
Risultato di Amm.ne Iniziale	Entrate Accertate	Uscite Impegnate	Variazione Residui Attivi	Variazione Residui Passivi	Risultato di Amm.e Finale
€ 517.650,65	€ 355.022,32	€ 335.958,32	€ -365,00	€ 0,00	€ 536.349,65
+					=
					Gestione di Cassa
					Gestione dei Residui Attivi
					Gestione dei Residui Passivi
					Gestione di Competenza



IL PRESIDENTE  
Dott. *Antonio Spadola*

IL TESORIERE  
Dott. *Michele La Torre*

**SITUAZIONE AVANZO/DISAVANZO DI CASSA**

Ordine dei Dottori Commercialisti e degli Esperti Contabili di Messina

Dalla data 01/01/2020 alla data 31/12/2020

**SITUAZIONE PATRIMONIALE**

Conto Cassa/Banca	Apertura	Dare	Avere	Saldo
3.4.1 - Conto Economato	€ 172,47	€ 22.688,50	€ 22.316,60	€ 544,37
3.4.10 - Conto Banca di Credito Peloritano n. 10001487	€ 117.715,56	€ 181.205,46	€ 237.958,97	€ 60.962,05
3.4.12 - Libretto BCP n. 551339	€ 50.006,00	€ 0,00	€ 0,00	€ 50.006,00
3.4.13 - Conto Banca Intesa Sanpaolo n.1000/167004	€ 79.943,70	€ 2,94	€ 160,10	€ 79.786,54
3.4.3 - Conto Corrente Banca MPS 15158.59	€ 15.765,05	€ 146.308,28	€ 137.606,78	€ 24.466,55
3.4.5 - Conto Corrente Postale	€ 92.963,94	€ 24.965,00	€ 30.208,49	€ 87.720,45
<b>Totale</b>	<b>€ 356.566,72</b>	<b>€ 375.170,18</b>	<b>€ 428.250,94</b>	<b>€ 303.485,96</b>

**SITUAZIONE FINANZIARIA**

Conto Cassa/Banca	Apertura	Reversali	Mandati	Saldo
3.4.1 - Conto Economato	€ 172,47	€ 22.688,50	€ 22.316,60	€ 544,37
3.4.10 - Conto Banca di Credito Peloritano n. 10001487	€ 117.715,56	€ 181.205,46	€ 237.958,97	€ 60.962,05
3.4.12 - Libretto BCP n. 551339	€ 50.006,00	€ 0,00	€ 0,00	€ 50.006,00
3.4.13 - Conto Banca Intesa Sanpaolo n.1000/167004	€ 79.943,70	€ 2,94	€ 160,10	€ 79.786,54
3.4.3 - Conto Corrente Banca MPS 15158.59	€ 15.765,05	€ 146.308,28	€ 137.606,78	€ 24.466,55
3.4.5 - Conto Corrente Postale	€ 92.963,94	€ 24.965,00	€ 30.208,49	€ 87.720,45
<b>Totale Avanzo di Cassa</b>	<b>€ 356.566,72</b>	<b>€ 375.170,18</b>	<b>€ 428.250,94</b>	<b>€ 303.485,96</b>

IL PRESIDENTE  
Dott. Enrico Spazzuzzi



IL TESORIERE  
Dott. Michele La Torre

## VARIAZIONI AL PREVENTIVO FINANZIARIO GESTORIALE

Ordine dei Dottori Commercialisti e degli Esperti Contabili di Messina


Anno 2020

Data	Descrizione Conto	UPB	Delibera	Descrizione Variazione	Entrate	Uscite
07/10/2020	U 1.1.1 - Spese per attività istituzionali del Consiglio			Somme trasferite dal conto "Convegni e seminari"		3.000,00
07/10/2020	U 1.4.9 - Licenza d'uso software			Somme trasferite dal conto "Convegni e seminari"		1.000,00
07/10/2020	U 1.3.4 - Uscite di rappresentanza			Somme trasferite dal conto "Convegni e seminari"		1.000,00
07/10/2020	U 1.5.2 - Convegni e seminari			Somme trasferite al conto "Spese per attività istituzionali del Consiglio"		-3.000,00
07/10/2020	U 1.5.2 - Convegni e seminari			Somme trasferite al conto "Uscite di rappresentanza"		-1.000,00
07/10/2020	U 1.5.2 - Convegni e seminari			Somme trasferite al conto "Licenza d'uso software"		-1.000,00
07/10/2020	U 1.2.7 - Consulenza del lavoro			Somme trasferite al conto "Uscite di rappresentanza"		-500,00
07/10/2020	U 1.3.4 - Uscite di rappresentanza			Somme trasferite dal conto "Consulenza del lavoro"		500,00
07/10/2020	U 1.4.3 - Servizi telefonici			Somme trasferite dal conto "Eventi avvio ADR"		1.000,00
07/10/2020	U 1.15.3 - Eventi avvio ADR			Somme trasferite al conto "Servizi telefonici"		-1.000,00

**Totale Generale Variazioni**



IL PRESIDENTE  
 Dott. Michele La Torre



IL TESSONIERE  
 Dott. Michele La Torre



## CONTO DEL BILANCIO - RENDICONTO FINANZIARIO GESTIONALE - ENTRATE

CODICE	DESCRIZIONE	GESTIONE DI COMPETENZA				GESTIONE DEI RESIDUI				GESTIONE CASSA			
		PREVISIONI		SOMME ACCERTATE		Iniziali	Variazioni	Riscossi	Da Riscuotere	Residui Finali	Previsioni	Tot. Inc.	Scostamento
		Iniziali	Variazioni	Accertato	Incassato								
1	TITOLO I - ENTRATE CORRENTI:												
1.1	ENTRATE CONTRIBUTIVE A CARICO DEGLI ISCRITTI												
1.1.1	Contributi ordinari	169.400,00		166.905,00	115.905,00	50.790,00				7.705,00	146.975,41	169.400,00	-46.890,00
1.1.2	Tassa prima iscrizione Albo	450,00		1.050,00	1.050,00							450,00	600,00
1.1.3	Tassa prima iscrizione Praticanti	10.800,00		9.150,00	9.150,00							10.800,00	-1.650,00
1.1.5	Elenco Speciale	4.180,00		4.130,00	2.370,00	1.780,00				705,00	5.395,00	4.180,00	-1.105,00
1.1.7	Tassa prima iscrizione Albo <35	2.250,00		1.650,00	1.650,00							2.250,00	-600,00
1.1.9	Contributo annuale STP e SMTP	940,00		690,00	690,00							940,00	-250,00
1.1.10	Contributo annuale Socio P. F. non iscritto STP e SMTP	940,00		705,00	705,00							940,00	-235,00
1.1.12	Contributi ordinari < 36	10.030,00		9.385,00	7.835,00	1.530,00				370,00	2.640,00	10.030,00	-1.825,00
	<b>TOTALE ENTRATE CONTRIBUTIVE A CARICO DEGLI ISCRITTI</b>	<b>198.990,00</b>		<b>193.335,00</b>	<b>139.255,00</b>	<b>54.080,00</b>				<b>8.780,00</b>	<b>155.473,41</b>	<b>198.990,00</b>	<b>-50.955,00</b>
1.3	QUOTE DI PARTECIPAZIONE DEGLI ISCRITTI ALLONERE DI PARTICOLARI GESTIONI												
1.3.1	Dritti di segreteria	3.000,00		3.220,00	3.220,00							3.000,00	220,00
1.3.2	Proventi liquidazione Parcelle	7.485,00		1.811,08	1.811,08							7.485,00	-5.673,92
1.3.3	Proventi rilascio certificati	1.000,00		470,00	470,00							1.000,00	-530,00
	<b>TOTALE QUOTE DI PARTECIPAZIONE DEGLI ISCRITTI ALLONERE DI PARTICOLARI GESTIONI</b>	<b>11.485,00</b>		<b>5.501,08</b>	<b>5.501,08</b>	<b>-5.983,92</b>						<b>11.485,00</b>	<b>-5.983,92</b>
1.9	REDDITI E PROVENTI PATRIMONIALI												
1.9.1	Interessi attivi su depositi e conti correnti	100,00		56,10	56,10					1.068,55	56,10	100,00	968,55
	<b>TOTALE REDDITI E PROVENTI PATRIMONIALI</b>	<b>100,00</b>		<b>56,10</b>	<b>56,10</b>	<b>46,10</b>				<b>1.068,55</b>	<b>56,10</b>	<b>100,00</b>	<b>968,55</b>
1.10	POSTE CORRETTIVE E COMPENSATIVE DI USCITE CORRENTI												
1.10.1	Recuperi e rimborsi			41,43	41,43							41,43	41,43
	<b>TOTALE POSTE CORRETTIVE E COMPENSATIVE DI USCITE CORRENTI</b>			<b>41,43</b>	<b>41,43</b>	<b>41,43</b>						<b>41,43</b>	<b>41,43</b>
1.11	ENTRATE NON CLASSIFICABILI IN ALTRE VOCI:												
1.11.1	Recuperi e rimborsi	4.000,00		3.866,87	3.866,87							4.000,00	-133,13



IL PRESIDENTE  
 Dott. *Edoardo Spadaro*


IL TESORIERE  
 Dott. *Michele La Torre*

## CONTO DEL BILANCIO - RENDICONTO FINANZIARIO GESTIONALE - ENTRATE

CODICE	DESCRIZIONE	GESTIONE DI COMPETENZA						GESTIONE DEI RESIDUI				GESTIONE CASSA		
		PREVISIONI		SOMME ACCERTATE		Scostamento	Iniziali	Variazioni	Riscossi	Da Riscuotere	Residui Finali	Previsioni	Tot. Inc.	Scostamento
		Iniziali	Variazioni	Definitive	Accertato									
1.11.2	Contributi da Terzi e sponsorizzazioni	10.000,00		10.000,00		-10.000,00	13.617,95			13.617,95	10.000,00		-10.000,00	
1.11.3	Proventi diversi			0,20	0,20	0,20						0,20	0,20	
	<b>TOTALE ENTRATE NON CLASSIFICABILI IN ALTRE VOCI</b>	14.000,00		14.000,00	3.867,07	-10.132,93	13.617,95			13.617,95	14.000,00	3.867,07	-10.132,93	
1.13	<b>PROVENTI ADR COMMERCIALISTI MESSINA</b>													
1.13.1	Contributi iscrizione Mediatori	1.080,00		1.080,00		-1.080,00					1.080,00		-1.080,00	
1.13.2	Introiti attività di Mediazione	7.000,00		7.000,00	1.560,00	-5.440,00	520,00		240,00	280,00	7.000,00	1.800,00	-5.200,00	
	<b>TOTALE PROVENTI ADR COMMERCIALISTI MESSINA</b>	8.080,00		8.080,00	1.560,00	-6.520,00	520,00		240,00	280,00	8.080,00	1.800,00	-6.280,00	
	<b>TOTALE TITOLO I - ENTRATE CORRENTI</b>	232.655,00		232.655,00	204.865,58	-27.789,42	125.614,91	-235,00	10.088,95	115.291,36	232.655,00	160.313,13	-72.341,87	
3	<b>TITOLO III - PARTITE DI GIRO</b>													
3.1	<b>ENTRATE AVENTI NATURA DI PARTITE DI GIRO</b>													
3.1.1	Ritenute Erariali	15.655,23		15.655,23	13.863,46	1.091,77					1.091,77		13.963,46	
3.1.2	Ritenute Previdenziali ed Assistenziali	7.998,27		7.998,27	7.447,18	551,09					551,09		7.447,18	
3.1.3	Ritenute Fiscali Autonomi	873,05		873,05	873,05						873,05		873,05	
3.1.5	Quota Consiglio Nazionale	108.485,00		108.485,00	72.805,00	33.475,00	52.488,66	-130,00	5.130,00	47.228,66	108.485,00	77.735,00	-30.750,00	
3.1.6	Iva a credito	197,12		197,12									197,12	
3.1.7	Trattenute a favore di terzi	309,14		309,14	285,36	23,78					23,78		285,36	
3.1.8	Rimborsi di somme pagate per conto terzi	2.601,15		2.601,15	2.601,15							2.601,15	2.601,15	
3.1.10	Iva a debito	541,20		541,20	541,20		272,80		132,00	140,80		673,20	673,20	
3.1.11	Conto Anticipi	2.472,17		2.472,17								2.472,17	2.472,17	
3.1.12	Quota Consiglio Nazionale STP e SMTP	520,00		520,00	390,00	-130,00	130,00			130,00	520,00	390,00	-130,00	
3.1.15	Spese incasso quote morosi				1.854,74	1.854,74	21.832,71		957,76	20.974,95	22.126,37	1.661,08	1.661,08	
3.1.17	Iva Split Payment	6.786,35		6.786,35	6.786,35		118,40			118,40		6.786,35	6.786,35	
3.1.18	Crediti v/Eranio - IRES	634,00		634,00	634,00		2.017,00			2.017,00	2.651,00		2.651,00	
3.1.19	Crediti v/Regioni - IRAP						49,00			49,00	49,00		49,00	
3.1.20	Crediti v/Eranio - IVA	293,77		293,77	293,77		1.643,98			1.643,98	1.937,63		1.937,63	
3.1.21	Bonus L. 190/2014	3.170,55		3.170,55	2.920,42	250,13					250,13		2.920,42	

**CONTO DEL BILANCIO - RENDICONTO FINANZIARIO GESTIONALE - ENTRATE**

CODICE	DESCRIZIONE	GESTIONE DI COMPETENZA						GESTIONE DEI RESIDUI				GESTIONE CASSA			
		PREVISIONI		SOMME ACCERTATE				Riscossi	Da Riscuotere	Residui Finali	Previsioni	Tot. Inc.	Scostamento		
		Iniziali	Variazioni	Definitive	Accertato	Incasato	Da Incassare							Scostamento	Initiali
3.1.23	Compensi mediatori				900,00	900,00	900,00	720,00			360,00	360,00		1.260,00	1.260,00
	TOTALE ENTRATE AVENTI NATURA DI PARTITE DI GIRO	109.005,00		109.005,00	150.156,74	112.665,76	37.470,96	79.814,43	-130,00	6.579,76	110.575,63	109.005,00	119.265,54	10.260,54	
	TOTALE TITOLO III - PARTITE DI GIRO	109.005,00		109.005,00	150.156,74	112.665,76	37.470,96	79.814,43	-130,00	6.579,76	110.575,63	109.005,00	119.265,54	10.260,54	
	TOTALE ENTRATE	341.660,00		341.660,00	355.022,32	262.210,36	82.111,96	205.429,34	-365,00	16.668,31	260.507,99	341.660,00	279.578,67	-62.081,33	
	AVANZO DI AMM.NE INIZIALE		517.650,05		517.650,05										
	VARIAZIONE RESIDUI ATTIVI				-365,00										
	TOTALE GENERALE	341.660,00	517.650,05	859.310,05	872.307,97	262.210,36	82.111,96	205.429,34	-365,00	16.668,31	188.394,03	341.660,00	279.578,67	-62.081,33	




IL TESORIERE  
Dott. Michele La Torre

IL PRESIDENTE  
Dott. Giuseppe Spadaro

## CONTO DEL BILANCIO - RENDICONTO FINANZIARIO GESTIONALE - USCITE

CODICE	DESCRIZIONE	GESTIONE DI COMPETENZA						GESTIONE DEI RESIDUI					GESTIONE CASSA				
		PREVISIONI		SOMME IMPEGNATE		Sociamento	Iniziali	Variazioni	Pagati	Da Pagare	Residui Finali	Previsioni	Tot. Pag.	Scostamento			
		Iniziali	Variazioni	Definitive	Impegnato										Pagato	Da Pagare	
1	TITOLO I - USCITE CORRENTI																
1.1	USCITE PER GLI ORGANI DELL'ENTE																
1.1.1	Spese per attività istituzionali del Consiglio	5.665,00	3.000,00	8.665,00	7.553,97	7.553,97	-1.051,03								8.665,00	7.553,97	-1.051,03
	TOTALE USCITE PER GLI ORGANI DELL'ENTE	5.665,00	3.000,00	8.665,00	7.553,97	7.553,97	-1.051,03								8.665,00	7.553,97	-1.051,03
1.2	ONERI PER IL PERSONALE IN ATTIVITA' DI SERVIZIO																
1.2.1	Stipendi ed altri assegni fissi al personale	80.000,00		80.000,00	78.244,15	71.835,18	-1.755,85	6.822,26		6.822,26					80.000,00	78.657,44	-1.342,56
1.2.3	Oneri Previdenziali ed Assistenziali	22.000,00		22.000,00	19.170,93	16.471,99	-2.828,07	2.522,11		2.522,11					22.000,00	18.954,10	-3.005,90
1.2.5	Spese per Corso	1.500,00		1.500,00			-1.500,00								1.500,00		-1.500,00
1.2.7	Addestramento Personale	2.400,00		2.400,00	1.884,17	1.884,17	-15,83								2.400,00		-15,83
	TOTALE ONERI PER IL PERSONALE IN ATTIVITA' DI SERVIZIO	105.900,00		105.900,00	99.299,25	90.191,34	-6.100,75	9.344,37		9.344,37					105.400,00	99.535,71	-5.864,29
1.3	USCITA PER L'ACQUISTO DI BENI DI CONSUMO E DI SERVIZI																
1.3.1	Acquisti libri, riviste, giornali ed altre pubblicazioni	1.575,00		1.575,00	147,70	147,70	-1.427,30	6.946,00		6.946,00					1.575,00	147,70	-1.427,30
1.3.2	Spese tenuta Albo	100,00		100,00			-100,00								100,00		-100,00
1.3.3	Noleggio materiale tecnico	3.500,00		3.500,00	2.635,20	2.635,20	-864,80								3.500,00	2.635,20	-864,80
1.3.4	Uscite di rappresentanza	4.500,00	1.500,00	6.000,00	5.090,76	5.090,76	-909,24	180,54		180,54					6.000,00	5.271,30	-728,70
1.3.5	Consulenze esterne	4.000,00		4.000,00	2.970,64	2.970,64	-1.029,36								4.000,00	2.970,64	-1.029,36
1.3.6	Manutenzione impianti ufficio	1.000,00		1.000,00	526,55	526,55	-473,45								1.000,00	526,55	-473,45
1.3.7	Altri costi	645,00		645,00	231,80	231,80	-413,20								645,00	231,80	-413,20
1.3.9	Materiale di consumo per funzionamento sede	1.200,00		1.200,00	1.062,14	1.062,14	-137,86								1.200,00	1.062,14	-137,86
1.3.10	Giornale on-line e comunicazione	100,00		100,00			-100,00								100,00		-100,00
	TOTALE USCITA PER L'ACQUISTO DI BENI DI CONSUMO E DI SERVIZI	16.620,00	1.500,00	18.120,00	12.864,79	12.864,79	-5.455,21	7.126,54		7.126,54					18.120,00	12.846,33	-5.274,67
1.4	USCITE PER FUNZIONAMENTO UFFICI																
1.4.1	Affitto e spese condominiali	31.200,00		31.200,00	30.287,82	29.608,92	-912,18	678,90		678,90					31.200,00	29.608,92	-1.591,08
1.4.2	Servizi di pulizia	6.500,00		6.500,00	6.161,00	5.673,00	-339,00	488,00		488,00					6.500,00	6.161,00	-339,00
1.4.3	Servizi telefonici	4.000,00	1.000,00	5.000,00	4.927,99	4.472,90	-72,02	293,26		293,26					5.000,00	4.765,16	-233,84



IL PRESIDENTE  
Dott. Michele La Torre

IL TESORIERE  
Dott. Michele La Torre



## CONTO DEL BILANCIO - RENDICONTO FINANZIARIO GESTIONALE - USCITE

CODICE	DESCRIZIONE	GESTIONE DI COMPETENZA						GESTIONE DEI RESIDUI				GESTIONE CASSA			
		PREVISIONI		SOMME IMPEGNATE		Scostamento	Iniziali	Variazioni	Pagati	Da Pagare	Residui Finali	Previsioni	Tot. Pag.	Scostamento	
		Iniziali	Variazioni	Definitive	Impegnato										Pagato
1.4.4	Servizi fornitura energia	4.000,00		4.000,00	1.975,00	1.975,00							4.000,00	1.975,00	-2.021,00
1.4.5	Servizi postali	2.000,00		2.000,00	421,75	347,50	74,25	36,15	36,15	74,25	2.000,00	383,65	2.000,00	383,65	-1.616,35
1.4.6	Cancelleria e stampati	1.500,00		1.500,00	590,51	590,51							1.500,00	590,51	-909,49
1.4.7	Assicurazioni	3.500,00		3.500,00	1.414,87	1.414,87							3.500,00	1.414,87	-2.085,13
1.4.9	Licenza d'uso software	4.750,00	1.000,00	5.750,00	5.469,12	5.469,12							5.750,00	5.469,12	-280,88
1.4.10	Gestione sito internet	3.300,00		3.300,00	3.172,00	3.172,00							3.300,00	3.172,00	-128,00
	TOTALE USCITE PER FUNZIONAMENTO UFFICI	60.750,00	2.000,00	62.750,00	54.424,05	52.727,82	1.696,23	817,41	817,41	1.696,23	62.750,00	55.546,23	62.750,00	55.546,23	-8.203,77
1.5	USCITE PER PRESTAZIONI ISTITUZIONALI														
1.5.2	Convegni e seminari	10.000,00		10.000,00	3.229,72	3.129,72	200,00	314,60	314,60	200,00	5.000,00	3.444,32	5.000,00	3.444,32	-1.555,68
1.5.3	Eventi ludici e attività sportiva	2.000,00		2.000,00							2.000,00		2.000,00		-2.000,00
1.5.4	Attività da coprire con contributi di Terzi	10.000,00		10.000,00							10.000,00		10.000,00		-10.000,00
	TOTALE USCITE PER PRESTAZIONI ISTITUZIONALI	22.000,00	5.000,00	27.000,00	3.229,72	3.129,72	200,00	314,60	314,60	200,00	17.000,00	3.444,32	17.000,00	3.444,32	-13.555,68
1.7	ONERI FINANZIARI														
1.7.1	Spese e commissioni bancarie	1.500,00		1.500,00	1.458,84	1.292,42	166,42	136,72	136,72	166,42	1.500,00	1.429,14	1.500,00	1.429,14	-70,86
	TOTALE ONERI FINANZIARI	1.500,00		1.500,00	1.458,84	1.292,42	166,42	136,72	136,72	166,42	1.500,00	1.429,14	1.500,00	1.429,14	-70,86
1.8	ONERI TRIBUTARI														
1.8.1	Imposte, tasse, ecc.	700,00		700,00	142,42	134,88	7,54	10.615,00	10.615,00	10.615,00	700,00	134,88	700,00	134,88	-565,12
1.8.2	Irap dipendenti	7.000,00		7.000,00	6.286,16	5.326,52	959,64	975,54	975,54	959,64	7.000,00	6.302,06	7.000,00	6.302,06	-697,94
	TOTALE ONERI TRIBUTARI	7.700,00		7.700,00	6.428,58	5.461,40	967,18	11.590,54	11.590,54	11.590,54	7.700,00	6.436,94	7.700,00	6.436,94	-1.263,06
1.9	POSTE CORRETIVE E COMPENSATIVE DI ENTRATE CORRENTI														
1.9.1	Rimborsi vari	500,00		500,00											
	TOTALE POSTE CORRETIVE E COMPENSATIVE DI ENTRATE CORRENTI	500,00		500,00											
1.12	ACCANTONAMENTO AL TRATTAMENTO DI FINE RAPPORTO														
1.12.1	Accantonamento al trattamento di fine rapporto per dipendenti	7.000,00		7.000,00											
	TOTALE ACCANTONAMENTO AL TRATTAMENTO DI FINE RAPPORTO	7.000,00		7.000,00											

IL PRESIDENTE  
 Dott. *[Firma]*  
 Dott. Michele La Torre



IL TESORIERE  
 Dott. Michele La Torre

## CONTO DEL BILANCIO - RENDICONTO FINANZIARIO GESTIONALE - USCITE

CODICE	DESCRIZIONE	GESTIONE DI COMPETENZA						GESTIONE DEI RESIDUI						GESTIONE CASSA								
		PREVISIONI		SOMME IMPEGNATE		Scostamento	Iniziali	Variazioni	Pagati	Da Pagare	Residui Finali	Previsioni	Tot. Pag.	Scostamento								
		Iniziali	Variazioni	Definitive	Impegnato										Pagato	Da Pagare						
1.15	USCITE ADR COMMERCIALISTI MESSINA																					
1.15.1	Assicurazione ADR COMMERCIALISTI MESSINA	850,00		850,00	606,38	606,38													850,00	606,38	-243,62	
1.15.2	Altri oneri	2.230,00		2.230,00	36,00	36,00													2.230,00	36,00	-2.194,00	
1.15.3	Eventi avvio ADR	2.000,00	-1.000,00	1.000,00															1.000,00		-1.000,00	
	TOTALE USCITE ADR COMMERCIALISTI MESSINA	5.080,00	-1.000,00	4.080,00	642,38	642,38													4.080,00	642,38	-3.437,62	
	TOTALE TITOLO I - USCITE CORRENTI	232.655,00		232.655,00	185.801,58	173.963,84	12.137,74												11.769,18	17.563,00	185.433,02	-47.221,98
3	TITOLO III - PARTITE DI GIRO																					
3.1	USCITE AVENTI NATURA DI PARTITE DI GIRO																					
3.1.1	Ritenute Erariali				15.655,23	12.811,58	2.243,65													1.151,88	2.243,65	13.963,46
3.1.2	Ritenute Previdenziali ed Assistenziali				7.998,27	6.957,67	1.040,60													489,51	1.040,60	7.447,18
3.1.3	Ritenute Fiscali Autonomi				873,05	873,05																873,05
3.1.5	Quota Consiglio Nazionale	108.485,00		108.485,00	106.470,00	102.747,50	3.722,50													1.935,00	2.470,00	104.682,50
3.1.6	Iva a debito				738,32	555,92	202,40														334,40	538,80
3.1.7	Trattenute a favore di terzi				309,14	237,80	71,34													118,90	71,34	356,70
3.1.8	Somme pagate per conto terzi				2.601,15	2.601,15																2.601,15
3.1.10	Iva a credito																					
3.1.11	Conto Anticipi				2.472,17	1.922,17	550,00														647,88	2.682,17
3.1.12	Quota Consiglio Nazionale STP e SMTP	520,00		520,00																		520,00
3.1.13	Pagamenti iscritti quota GNDCEC				3.485,00															580,00	2.905,00	580,00
3.1.15	Spese incasso quote morosi				1.854,74	1.854,74																1.854,74
3.1.16	Donazioni pro terrenotati																					
3.1.17	Iva Split Payment				6.786,35	6.246,89	539,47														654,47	6.901,35
3.1.18	Crediti v/Erario - IRES				634,00	634,00																634,00
3.1.20	Crediti v/Erario - IVA				293,77	293,77																293,77
3.1.21	Bonus L 190/2014				3.170,55	2.920,42	250,13															2.920,42
3.1.23	Compensi mediatori				900,00	900,00																900,00

**CONTO DEL BILANCIO - RENDICONTO FINANZIARIO GESTIONALE - USCITE**

CODICE	DESCRIZIONE	GESTIONE DI COMPETENZA						GESTIONE DEI RESIDUI				GESTIONE CASSA		
		PREVISIONI		SOMME IMPEGNATE				Iniziali	Pagati	Da Pagate	Residui Finali	Previsioni	Tot. Pag.	Scostamento
		Intiziali	Variazioni	Definitive	Impegnato	Pagato	Da Pagare							
	TOTALE USCITE AVENTI NATURA DI PARTITE DI GIRO	109.005,00		109.005,00	150.156,74	141.536,65	8.620,09	41.151,74	5.689,76	9.323,47	17.943,56	109.005,00	147.226,41	38.221,41
	TOTALE TITOLO III - PARTITE DI GIRO	109.005,00		109.005,00	150.156,74	141.536,65	8.620,09	41.151,74	5.689,76	9.323,47	17.943,56	109.005,00	147.226,41	38.221,41
	<b>TOTALE USCITE</b>	<b>341.860,00</b>		<b>341.860,00</b>	<b>335.995,32</b>	<b>315.200,49</b>	<b>20.757,83</b>	<b>-5.701,83</b>	<b>17.658,94</b>	<b>26.888,47</b>	<b>47.644,30</b>	<b>341.860,00</b>	<b>332.659,43</b>	<b>-9.000,57</b>
	AVANZO DI AMM.NE FINALE			517.650,65		538.349,05								
	<b>TOTALE GENERALE</b>	<b>341.860,00</b>		<b>659.310,65</b>	<b>872.307,97</b>	<b>315.200,49</b>	<b>20.757,83</b>	<b>-5.701,83</b>	<b>17.658,94</b>	<b>26.888,47</b>	<b>47.644,30</b>	<b>341.860,00</b>	<b>332.659,43</b>	<b>-9.000,57</b>



IL PRESIDENTE  
Dott. *[Signature]*

IL TESORIERE  
Dott. *[Signature]*

## STATO PATRIMONIALE - ATTIVITA'

Codice	Descrizione	2020	2019	Differenza
2	IMMOBILIZZAZIONI			
2.1	IMMOBILIZZAZIONI MATERIALI			
2.1.1	Immobili - spese adeguamento sede	62.534,50	62.534,50	
2.1.2	Arredo Sede	100.787,12	100.787,12	
2.1.3	Macchine Ufficio	17.690,28	17.690,28	
	TOTALE IMMOBILIZZAZIONI MATERIALI	181.011,90	181.011,90	
2.3	IMMOBILIZZAZIONI IMMATERIALI			
2.3.1	Sito Web	6.000,00	6.000,00	
	TOTALE IMMOBILIZZAZIONI IMMATERIALI	6.000,00	6.000,00	
	TOTALE IMMOBILIZZAZIONI	187.011,90	187.011,90	
3	ATTIVO CIRCOLANTE			
3.2	CREDITI			
3.2.1	Crediti verso Iscritti	258.433,44	184.959,78	73.473,66
3.2.4	Crediti verso utenti, clienti, etc....	16.626,39	16.199,30	427,09
3.2.6	Crediti verso Enti Previdenziali e Erariali	5.448,16	4.270,26	1.177,90
	TOTALE CREDITI	280.507,99	205.429,34	75.078,65
3.4	DISPONIBILITA' FINANZIARIE			
3.4.1	Conto Economato	544,37	172,47	371,90
3.4.3	Conto Corrente Banca MPS 15158.59	24.466,55	15.765,05	8.701,50
3.4.5	Conto Corrente Postale	87.720,45	92.963,94	-5.243,49
3.4.10	Conto Banca di Credito Peloritano n. 10001487	60.962,05	117.715,56	-56.753,51
3.4.12	Libretto BCP n. 551339	50.006,00	50.006,00	
3.4.13	Conto Banca Intesa Sanpaolo n.1000/167004	79.786,54	79.943,70	-157,16
	TOTALE DISPONIBILITA' FINANZIARIE	303.485,96	356.566,72	-53.080,76
	TOTALE ATTIVO CIRCOLANTE	583.993,95	561.996,06	21.997,89
	TOTALE ATTIVITA'	€ 771.005,85	€ 749.007,96	€ 21.997,89
	TOTALE A PAREGGIO	€ 771.005,85	€ 749.007,96	€ 21.997,89

IL PRESIDENTE

Dott. Enrico Spicuzza



IL TESORIERE

Dott. Michele La Torre

**BILANCIO ECONOMICO/PATRIMONIALE**

Anno 2020

Ordine dei Dottori Commercialisti e degli Esperti Contabili di Messina

**STATO PATRIMONIALE - PASSIVITA'**

Codice	Descrizione	2020	2019	Differenza
11	PATRIMONIO NETTO			
11.1	CONTI PATRIMONIALI			
11.1.1	Fondo di dotazione	358.073,49	353.806,13	4.267,36
11.1.9	Avanzo (Disavanzo) economico d'esercizio	12.182,72	4.267,36	7.915,36
	TOTALE CONTI PATRIMONIALI	370.256,21	358.073,49	12.182,72
	TOTALE PATRIMONIO NETTO	370.256,21	358.073,49	12.182,72
13	FONDI			
13.1	FONDI AMMORTAMENTO			
13.1.1	F.do Ammortamento Immobili	62.534,50	62.534,50	
13.1.2	F.do Ammortamento Arredo Sede	100.787,12	100.787,12	
13.1.3	F.do Ammortamento Macchine Ufficio	17.690,28	17.690,28	
13.1.4	F.do Ammortamento Sito Web	6.000,00	6.000,00	
	TOTALE FONDI AMMORTAMENTO	187.011,90	187.011,90	
13.2	FONDI DI ACCANTONAMENTO			
13.2.1	Fondo Trattamento fine Rapporto	116.093,44	109.577,16	6.516,28
	TOTALE FONDI DI ACCANTONAMENTO	116.093,44	109.577,16	6.516,28
13.3	FONDI SVALUTAZIONE			
13.3.1	Fondo Svalutazione crediti c/iscritti	50.000,00	50.000,00	
	TOTALE FONDI SVALUTAZIONE	50.000,00	50.000,00	
	TOTALE FONDI	353.105,34	346.589,06	6.516,28
15	DEBITI E CONTRIBUTI IN CONTO CAPITALE			
15.1	DEBITI			
15.1.1	Debiti verso fornitori	16.247,65	15.849,59	398,06
15.1.2	Debiti verso Enti Previdenziali ed Erario	7.973,84	6.075,11	1.898,73
15.1.3	Debiti verso Consiglio Nazionale	6.192,50	4.405,00	1.787,50
15.1.4	Debiti verso iscritti	5.817,59	6.607,59	-790,00
15.1.5	Debiti verso Banche e poste	141,32	136,72	4,60
15.1.7	Debiti Tributari	10.615,00	10.615,00	
15.1.8	Debiti diversi	603,60	603,60	
15.1.9	Erario c/Iva	52,80	52,80	
	TOTALE DEBITI	47.644,30	44.345,41	3.298,89
	TOTALE DEBITI E CONTRIBUTI IN CONTO CAPITALE	47.644,30	44.345,41	3.298,89
	TOTALE PASSIVITA'	€ 771.005,85	€ 749.007,96	€ 21.997,89
	TOTALE A PAREGGIO	€ 771.005,85	€ 749.007,96	€ 21.997,89

IL PRESIDENTE

Dott. Francesco Spoto



IL TESORIERE

Dott. Michele La Torre

**BILANCIO ECONOMICO/PATRIMONIALE**

Anno 2020

Ordine dei Dottori Commercialisti e degli Esperti Contabili di Messina

CONTO ECONOMICO - COSTI				
Codice	Descrizione	2020	2019	Differenza
70	COSTI CORRENTI			
70.1	COSTI PER GLI ORGANI DELL'ENTE			
70.1.1	Spese per attività istituzionali del Consiglio	7.553,97	2.983,16	4.570,81
	TOTALE COSTI PER GLI ORGANI DELL'ENTE	7.553,97	2.983,16	4.570,81
70.2	ONERI PER IL PERSONALE IN ATTIVITA' DI SERVIZIO			
70.2.1	Stipendi ed altri assegni fissi al personale	78.244,15	83.094,90	-4.850,75
70.2.3	Oneri Previdenziali ed Assistenziali	19.170,93	14.797,18	4.373,75
70.2.5	Spese per Corso Addestramento		427,00	-427,00
70.2.7	Consulenza del lavoro	1.884,17	1.884,17	
	TOTALE ONERI PER IL PERSONALE IN ATTIVITA' DI SERVIZIO	99.299,25	100.203,25	-904,00
70.3	USCITA PER L'ACQUISTO DI BENI DI CONSUMO			
70.3.1	Acquisti libri, riviste, giornali ed altre pubblicazioni	147,70	1.682,99	-1.535,29
70.3.3	Noleggio materiale tecnico	2.635,20	2.635,20	
70.3.4	Uscite di rappresentanza	5.090,76	2.023,14	3.067,62
70.3.5	Consulenze esterne	2.970,64	1.248,00	1.722,64
70.3.6	Manutenzione impianti ufficio	526,55	1.567,70	-1.041,15
70.3.7	Altri costi	231,80		231,80
70.3.9	Materiale di consumo per funzionamento sede	1.062,14	586,94	475,20
	TOTALE USCITA PER L'ACQUISTO DI BENI DI CONSUMO	12.664,79	9.743,97	2.920,82
70.4	USCITE PER FUNZIONAMENTO UFFICI			
70.4.1	Affitto e spese condominiali	30.287,82	35.252,83	-4.965,01
70.4.2	Servizi di pulizia	6.161,00	5.856,00	305,00
70.4.3	Servizi telefonici	4.927,98	4.456,19	471,79
70.4.4	Servizi fornitura energia	1.979,00	2.849,68	-870,68
70.4.5	Servizi postali	421,75	806,88	-385,13
70.4.6	Cancelleria e stampati	590,51	432,09	158,42
70.4.7	Assicurazioni	1.414,87	1.207,98	206,89
70.4.9	Licenza d'uso software	5.469,12	4.501,78	967,34
70.4.10	Gestione sito internet	3.172,00	3.172,00	
	TOTALE USCITE PER FUNZIONAMENTO UFFICI	54.424,05	58.535,43	-4.111,38
70.5	USCITE PER PRESTAZIONI ISTITUZIONALI			
70.5.2	Convegni e seminari	3.329,72	14.953,92	-11.624,20
70.5.3	Eventi ludici e attività sportiva		2.000,00	-2.000,00
	TOTALE USCITE PER PRESTAZIONI ISTITUZIONALI	3.329,72	16.953,92	-13.624,20
70.7	ONERI FINANZIARI			
70.7.1	Spese e commissioni bancarie	1.458,84	1.093,84	365,00

IL PRESIDENTE

Dott. Ernesto Piccinini



IL TBSORIERE

Dott. Michele La Torre


**BILANCIO ECONOMICO/PATRIMONIALE**

Anno 2020

Ordine dei Dottori Commercialisti e degli Esperti Contabili di Messina

<b>CONTO ECONOMICO - COSTI</b>				
<b>Codice</b>	<b>Descrizione</b>	<b>2020</b>	<b>2019</b>	<b>Differenza</b>
	<b>TOTALE ONERI FINANZIARI</b>	1.458,84	1.093,84	365,00
70.8	<b>ONERI TRIBUTARI</b>			
70.8.1	Imposte, tasse, ecc	142,42	83,88	58,54
70.8.2	Irap dipendenti	6.286,16	6.641,64	-355,48
	<b>TOTALE ONERI TRIBUTARI</b>	6.428,58	6.725,52	-296,94
70.12	<b>ACCANTONAMENTO AL TRATTAMENTO DI FINE RAPPORTO</b>			
70.12.1	Accantonamento al trattamento di fine rapporto per dipendenti	6.516,28	6.698,58	-182,30
	<b>TOTALE ACCANTONAMENTO AL TRATTAMENTO DI FINE RAPPORTO</b>	6.516,28	6.698,58	-182,30
70.15	<b>SPESE ADR COMMERCIALISTI MESSINA</b>			
70.15.1	Assicurazione ADR COMMERCIALISTI MESSINA	606,38	517,70	88,68
70.15.2	Altri oneri	36,00		36,00
	<b>TOTALE SPESE ADR COMMERCIALISTI MESSINA</b>	642,38	517,70	124,68
	<b>TOTALE COSTI CORRENTI</b>	192.317,86	203.455,37	-11.137,51
80	<b>COSTI DIVERSI</b>			
80.1	<b>COSTI STRAORDINARI</b>			
80.1.1	Sopravvenienze Passive su residui	365,00	15.596,76	-15.231,76
	<b>TOTALE COSTI STRAORDINARI</b>	365,00	15.596,76	-15.231,76
	<b>TOTALE COSTI DIVERSI</b>	365,00	15.596,76	-15.231,76
90	<b>AVANZO (DISAVANZO) ECONOMICO</b>			
90.1	<b>AVANZO ( DISAVANZO) ECONOMICO</b>			
90.1.1	Avanzo ( Disavanzo) Economico	12.182,72	4.267,36	7.915,36
	<b>TOTALE AVANZO ( DISAVANZO) ECONOMICO</b>	12.182,72	4.267,36	7.915,36
	<b>TOTALE AVANZO (DISAVANZO) ECONOMICO</b>	12.182,72	4.267,36	7.915,36
	<b>TOTALE COSTI</b>	<b>€ 204.865,58</b>	<b>€ 223.319,49</b>	<b>€ -18.453,91</b>
	<b>TOTALE A PAREGGIO</b>	<b>€ 204.865,58</b>	<b>€ 223.319,49</b>	<b>€ -18.453,91</b>

IL PRESIDENTE  
 Dott. Enrico Spicuzza




IL TESORIERE  
 Dott. Michele La Torre



## CONTO ECONOMICO - PROVENTI

Codice	Descrizione	2020	2019	Differenza
50	PROVENTI GESTIONE CORRENTE			
50.1	CONTRIBUTI A CARICO DEGLI ISCRITTI			
50.1.1	Contributi annuali ordinari	166.595,00	180.535,00	-13.940,00
50.1.2	Tassa prima iscrizione Albo	1.050,00	450,00	600,00
50.1.3	Tassa prima iscrizione Praticanti	9.150,00	6.750,00	2.400,00
50.1.5	Elenco Speciale	4.130,00	3.995,00	135,00
50.1.7	Tassa prima iscrizione Albo <35	1.650,00	600,00	1.050,00
50.1.9	Contributo annuale STP e SMTP	690,00	705,00	-15,00
50.1.10	Contributo annuale Socio P. F. non iscritto STP e SMTP	705,00	470,00	235,00
50.1.12	Contributi ordinari < 36	9.365,00	9.315,00	50,00
	TOTALE CONTRIBUTI A CARICO DEGLI ISCRITTI	193.335,00	202.820,00	-9.485,00
50.3	QUOTE DI PARTECIPAZIONE DEGLI ISCRITTI ALL'ONERE DI PARTICOLARI GESTIONI			
50.3.1	Diritti di segreteria	3.220,00	3.940,00	-720,00
50.3.2	Proventi liquidazione Parcelle	1.811,08	4.391,87	-2.580,79
50.3.3	Proventi rilascio certificati	470,00	500,00	-30,00
	TOTALE QUOTE DI PARTECIPAZIONE DEGLI ISCRITTI ALL'ONERE DI PARTICOLARI GESTIONI	5.501,08	8.831,87	-3.330,79
50.9	REDDITI E PROVENTI PATRIMONIALI			
50.9.1	Interessi attivi su depositi e conti correnti	561,00	1.068,55	-507,55
	TOTALE REDDITI E PROVENTI PATRIMONIALI	561,00	1.068,55	-507,55
50.10	POSTE CORRETTIVE E COMPENSATIVE DI USCITE CORRENTI			
50.10.1	Recuperi e rimborsi	41,43		41,43
	TOTALE POSTE CORRETTIVE E COMPENSATIVE DI USCITE CORRENTI	41,43		41,43
50.11	PROVENTI NON CLASSIFICABILI IN ALTRE VOCI			
50.11.1	Recuperi e rimborsi	3.866,87	3.420,50	446,37
50.11.3	Proventi diversi	0,20		0,20
50.11.4	Recupero spese per incasso quote da iscritti		578,57	-578,57
	TOTALE PROVENTI NON CLASSIFICABILI IN ALTRE VOCI	3.867,07	3.999,07	-132,00
50.13	PROVENTI SCUOLA DI FORMAZIONE			
50.13.2	Proventi diversi		1.000,00	-1.000,00
	TOTALE PROVENTI SCUOLA DI FORMAZIONE		1.000,00	-1.000,00
50.14	PROVENTI ADR COMMERCIALISTI MESSINA			
50.14.1	Contributi iscrizione Mediatori		600,00	-600,00
50.14.2	Introiti attività di Mediazione	1.560,00	840,00	720,00
	TOTALE PROVENTI ADR COMMERCIALISTI MESSINA	1.560,00	1.440,00	120,00
	TOTALE PROVENTI GESTIONE CORRENTE	204.865,58	219.159,49	-14.293,91

IL PRESIDENTE  
Dott. Emilio Spicciardi



IL TESORIERE  
Dott. Michele La Torre



## CONTO ECONOMICO - PROVENTI

Codice	Descrizione	2020	2019	Differenza
60	PROVENTI DIVERSI			
60.1	PROVENTI STRAORDINARI			
60.1.1	Sopravvenienze attive su residui		4.160,00	-4.160,00
	TOTALE PROVENTI STRAORDINARI		4.160,00	-4.160,00
	TOTALE PROVENTI DIVERSI		4.160,00	-4.160,00
	TOTALE PROVENTI	€ 204.865,58	€ 223.319,49	€ -18.453,91
	TOTALE A PAREGGIO	€ 204.865,58	€ 223.319,49	€ -18.453,91

IL PRESIDENTE  
Dott. Enrico Spicuzza




IL TESORIERE  
Dott. Michele La Torre

