

SITUAZIONE AMMINISTRATIVA

Ordine dei Dottori Commercialisti e degli Esperti Contabili di Messina

Anno 2019

CONSISTENZA DI CASSA DI INIZIO ESERCIZIO			€ 326.035,89
Riscossioni	In c/ competenza	316.489,62	372.938,69
	In c/ residui	56.449,07	
Pagamenti	In c/ competenza	325.801,82	342.407,86
	In c/ residui	16.606,04	
CONSISTENZA DI CASSA DI FINE ESERCIZIO			€ 356.566,72
Residui attivi	Esercizi precedenti	156.159,45	205.429,34
	Esercizio in corso	49.269,89	
Residui passivi	Esercizi precedenti	26.790,42	44.345,41
	Esercizio in corso	17.554,99	
AVANZO DI AMMINISTRAZIONE			€ 517.650,65

L'utilizzazione dell'avanzo di amministrazione per l'esercizio 2020 risulta così prevista		
Parte Vincolata		
Vincolo TFR Dipendenti al 31/12/2019		109.577,16
Totale Parte Vincolata		109.577,16
Parte Disponibile		408.073,49
Totale Risultato di Amministrazione		€ 517.650,65

IL PRESIDENTE
Dott. *Enrico Spavuzza*



IL TESORIERE
Dott. *Michele La Torre*

PROSPETTO DELLA GESTIONE FINANZIARIA

Situazione Amministrativa Iniziale	Gestione dell'Anno			Situazione Amministrativa Finale
	Entrate Riscosse	Uscite Pagate		
Fondo Cassa Iniziale				Fondo Cassa Finale
€ 326.035,89	€ 372.938,69	- € 342.407,86	=	€ 356.566,72
+	+			
Residui Attivi Iniziali	Residui Attivi Riscossi	Variazione Residui Attivi		Residui Attivi Finali
€ 228.205,28	€ 49.269,89	€ -15.596,76	=	€ 205.429,34
+	-	+		Gestione dei Residui Attivi
-	-			
Residui Passivi Iniziali	Residui Passivi Pagati	Variazione Residui Passivi		Residui Passivi Finali
€ 47.556,46	€ 17.554,99	€ -4.160,00	=	€ 44.345,41
+	-	+		Gestione dei Residui Passivi
=	=			
Risultato di Amm.ne Iniziale	Entrate Accertate	Uscite Impegnate		Risultato di Amm.e Finale
€ 506.684,71	€ 365.759,51	€ 343.356,81	=	€ 517.650,65
+	-	+		Gestione di Competenza
		Variazione Residui Passivi		
		€ -4.160,00		



IL PRO...
Dott. *[Signature]*

IL TESORIERE
Dott. *Michele La Torre*

SITUAZIONE AVANZO/DISAVANZO DI CASSA

Ordine dei Dottori Commercialisti e degli Esperti Contabili di Messina

Dalla data 01/01/2019 alla data 31/12/2019

SITUAZIONE PATRIMONIALE

Conto Cassa/Banca	Apertura	Dare	Avere	Saldo
3.4.1 - Conto Economato	€ 887,70	€ 64.849,18	€ 65.564,41	€ 172,47
3.4.10 - Conto Banca di Credito Peloritano n. 10001487	€ 190.125,98	€ 214.650,46	€ 287.060,88	€ 117.715,56
3.4.11 - Conto Banca di Credito Cooperativo Antonello D	€ 0,00	€ 0,00	€ 0,00	€ 0,00
3.4.12 - Libretto BCP n. 551339	€ 50.006,00	€ 0,00	€ 0,00	€ 50.006,00
3.4.13 - Conto Banca Intesa Sanpaolo n.1000/167004	€ 0,00	€ 80.000,00	€ 56,30	€ 79.943,70
3.4.3 - Conto Corrente Banca MPS 15158.59	€ 22.507,27	€ 194.006,12	€ 200.748,34	€ 15.765,05
3.4.5 - Conto Corrente Postale	€ 62.508,94	€ 30.767,00	€ 312,00	€ 92.963,94
3.4.8 - Conto corrente Banca Fineco	€ 0,00	€ 0,00	€ 0,00	€ 0,00
3.4.9 - Banca di Credito Peloritano	€ 0,00	€ 0,00	€ 0,00	€ 0,00
Totale	€ 326.035,89	€ 584.272,76	€ 553.741,93	€ 356.566,72

SITUAZIONE FINANZIARIA

Conto Cassa/Banca	Apertura	Reversali	Mandati	Saldo
3.4.1 - Conto Economato	€ 887,70	€ 64.849,18	€ 65.564,41	€ 172,47
3.4.10 - Conto Banca di Credito Peloritano n. 10001487	€ 190.125,98	€ 214.650,46	€ 287.060,88	€ 117.715,56
3.4.11 - Conto Banca di Credito Cooperativo Antonello D	€ 0,00	€ 0,00	€ 0,00	€ 0,00
3.4.12 - Libretto BCP n. 551339	€ 50.006,00	€ 0,00	€ 0,00	€ 50.006,00
3.4.13 - Conto Banca Intesa Sanpaolo n.1000/167004	€ 0,00	€ 80.000,00	€ 56,30	€ 79.943,70
3.4.3 - Conto Corrente Banca MPS 15158.59	€ 22.507,27	€ 194.006,12	€ 200.748,34	€ 15.765,05
3.4.5 - Conto Corrente Postale	€ 62.508,94	€ 30.767,00	€ 312,00	€ 92.963,94
3.4.8 - Conto corrente Banca Fineco	€ 0,00	€ 0,00	€ 0,00	€ 0,00
3.4.9 - Banca di Credito Peloritano	€ 0,00	€ 0,00	€ 0,00	€ 0,00
Totale Avanzo di Cassa	€ 326.035,89	€ 584.272,76	€ 553.741,93	€ 356.566,72

IL PRESIDENTE
Dott. *Enrico Spadola*



IL TESORIERE
Dott. *Michele La Torre*


VARIAZIONI AL PREVENTIVO FINANZIARIO GESTORIALE

Ordine dei Dottori Commercialisti e degli Esperti Contabili di Messina

Anno 2019

Data	Descrizione Conto	UPB	Delibera	Descrizione Variazione	Entrate	Uscite
21/06/2019	U 1.3.6 - Manutenzione impianti ufficio			Somme trasferite dal conto "Assicurazioni"		600,00
21/06/2019	U 1.4.7 - Assicurazioni			Somme trasferite al conto "Manutenzione impianti Ufficio"		-600,00
23/10/2019	U 1.3.1 - Acquisti libri, riviste, giornali ed altre pubblicazioni			Somme trasferite al conto "Manutenzione impianti ufficio"		-500,00
23/10/2019	U 1.3.6 - Manutenzione impianti ufficio			Somme trasferite dal conto "Acquisti di libri, riviste, giornali ed altre pubblicazioni"		500,00
23/10/2019	U 1.4.2 - Servizi di pulizia			Somme trasferite al conto "Servizi telefonici"		-500,00
23/10/2019	U 1.4.3 - Servizi telefonici			Somme trasferite dal conto "Servizi di pulizia"		500,00
23/10/2019	U 1.1.1 - Spese per attività istituzionali del Consiglio			Somme trasferite al conto "Convegni e seminari"		-3.000,00
23/10/2019	U 1.2.7 - Consulenza del lavoro			Somme trasferite al conto "Convegni e seminari"		-500,00
23/10/2019	U 1.15.2 - Altri oneri			Somme trasferite al conto "Convegni e seminari"		-2.000,00
23/10/2019	U 1.15.3 - Eventi avvio ADR			Somme trasferite al conto "Convegni e seminari"		-3.000,00
23/10/2019	U 1.5.2 - Convegni e seminari			Somme trasferite dal conto "Spese per attività istituzionali del Consiglio"		3.000,00




 IL PRESIDENTE
 Dott. Enrico Spidizzzi

IL TESORIERE
 Dott. Michele La Torre

VARIAZIONI AL PREVENTIVO FINANZIARIO GESTIONALE

Ordine dei Dottori Commercialisti e degli Esperti Contabili di Messina

		Anno 2019			
Data	Descrizione Conto	UPB	Delibera	Entrate	Uscite
23/10/2019	U 1.5.2 - Convegni e seminari				500,00
				Somme trasferite dal conto "Consulenza del lavoro"	
23/10/2019	U 1.5.2 - Convegni e seminari				2.000,00
				Somme trasferite dal conto "Altri oneri"	
23/10/2019	U 1.5.2 - Convegni e seminari				3.000,00
				Somme trasferite dal conto "Eventi avvio ADR"	

Totale Generale Variazioni

IL PRESENTI
Dott. *Michele La Torre*



IL TESORIERE
Dott. Michele La Torre

CONTO DEL BILANCIO - RENDICONTO FINANZIARIO GESTIONALE - ENTRATE

CODICE	DESCRIZIONE	GESTIONE DI COMPETENZA						GESTIONE DEI RESIDUI						GESTIONE CASSA					
		PREVISIONI		SOMME ACCERTATE		Scostamento	Iniziali	Variazioni	Riscossi	Da Riscuotere	Residui Finali	Previsioni	Tot. Inc.	Scostamento					
		Initiali	Variazioni	Definitive	Accertato										Incassato	Da Incassare			
1	TITOLO I - ENTRATE CORRENTI:																		
1.1	ENTRATE CONTRIBUTIVE A CARICO DEGLI ISCRITTI																		
1.1.1	Contributi ordinari	166.590,00		166.590,00	180.535,00	157.035,00	23.500,00	-6.055,00	125.282,24	-13.474,87	31.181,96	80.625,41	104.125,41	166.590,00	168.216,96	1.626,96			
1.1.2	Tassa prima iscrizione Albo	750,00		750,00	450,00	450,00		-300,00						750,00	450,00	-300,00			
1.1.3	Tassa prima iscrizione Praticanti	10.800,00		10.800,00	6.750,00	6.750,00		-4.050,00						10.800,00	6.750,00	-4.050,00			
1.1.5	Elenco Speciale	5.875,00		5.875,00	3.995,00	2.820,00	1.175,00	-1.880,00	4.564,35		1.406,35	3.158,00	4.333,00	5.875,00	4.225,35	-1.648,65			
1.1.7	Tassa prima iscrizione Albo <35	750,00		750,00	600,00	600,00		-150,00						750,00	600,00	-150,00			
1.1.9	Contributo annuale STP e SMTP	940,00		940,00	705,00	705,00		-235,00	470,00		235,00	235,00	235,00	940,00	940,00				
1.1.10	Contributo annuale Socio P. F. non iscritto STP e SMTP	940,00		940,00	470,00	470,00		-470,00	470,00		470,00	470,00	235,00	940,00	705,00	-235,00			
1.1.12	Contributi ordinari < 36	8.325,00		8.325,00	9.315,00	8.975,00	740,00	990,00	925,00		185,00	740,00	1.480,00	8.325,00	8.760,00	435,00			
	TOTALE ENTRATE CONTRIBUTIVE A CARICO DEGLI ISCRITTI	214.970,00		214.970,00	202.820,00	177.405,00	25.415,00	-12.150,00	131.711,59	-13.474,87	35.243,31	84.993,41	110.408,41	214.970,00	210.646,31	-4.323,69			
1.3	QUOTE DI PARTECIPAZIONE DEGLI ISCRITTI ALL'ONERE DI PARTICOLARI GESTIONI																		
1.3.1	Diritti di segreteria	3.000,00		3.000,00	3.940,00	3.940,00		940,00						3.000,00	3.940,00	940,00			
1.3.2	Proventi liquidazione Parcelle	7.485,00		7.485,00	4.391,87	4.391,87		-3.093,13						7.485,00	4.391,87	-3.093,13			
1.3.3	Proventi rilascio certificati	1.000,00		1.000,00	500,00	500,00		-500,00						1.000,00	500,00	-500,00			
	TOTALE QUOTE DI PARTECIPAZIONE DEGLI ISCRITTI ALL'ONERE DI PARTICOLARI GESTIONI	11.485,00		11.485,00	8.831,87	8.831,87		-2.653,13						11.485,00	8.831,87	-2.653,13			
1.9	REDDITI E PROVENTI PATRIMONIALI																		
1.9.1	Interessi attivi su depositi e conti correnti	100,00		100,00	1.088,55	1.088,55		988,55	1.257,33		1.257,33	1.068,55	1.068,55	100,00	1.257,33	1.157,33			
	TOTALE REDDITI E PROVENTI PATRIMONIALI	100,00		100,00	1.088,55	1.088,55		988,55	1.257,33		1.257,33	1.068,55	1.068,55	100,00	1.257,33	1.157,33			
1.11	ENTRATE NON CLASSIFICABILI IN ALTRE VOCI:																		
1.11.1	Recuperi e rimborsi	4.000,00		4.000,00	3.420,50	3.420,50		-579,50	349,50		349,50			4.000,00	3.770,00	-230,00			
1.11.2	Contributi da Terzi e sponsorizzazioni	10.000,00		10.000,00				-10.000,00	13.617,95		13.617,95	13.617,95	13.617,95	10.000,00	10.000,00	-10.000,00			
1.11.4	Recupero spese per incasso quote da iscritti				578,57	578,57		578,57							578,57	578,57			




IL PRESIDENTE
Dott. Michele Spicciardi

IL TESORIERE
Dott. Michele La Torre

CONTO DEL BILANCIO - RENDICONTO FINANZIARIO GESTIONALE - ENTRATE

CODICE	DESCRIZIONE	GESTIONE DI COMPETENZA						GESTIONE DEI RESIDUI						GESTIONE CASSA		
		PREVISIONI		SOMME ACCERTATE		Scostamento	Iniziali	Variazioni	Riscossi	Da Riscuotere	Residui Finali	Previsioni	Tot. Inc.	Scostamento		
		Iniziali	Variazioni	Definitive	Accertato										Incasato	Da Incassate
	TOTALE ENTRATE NON CLASSIFICABILI IN ALTRE VOCI	14.000,00		14.000,00	3.999,07	3.999,07	-10.000,99	13.967,45	349,50	13.617,95	14.000,00	4.346,57	-9.651,43			
1.12	PROVENTI SCUOLA DI FORMAZIONE															
1.12.2	Proventi diversi				1.000,00	1.000,00	1.000,00					1.000,00	1.000,00			
	TOTALE PROVENTI SCUOLA DI FORMAZIONE				1.000,00	1.000,00	1.000,00					1.000,00	1.000,00			
1.13	PROVENTI ADR COMMERCIALISTI MESSINA															
1.13.1	Contributi iscrizione Mediatori	1.080,00		1.080,00	600,00	600,00	-480,00				1.080,00	600,00	-480,00			
1.13.2	Introiti attività di Mediazione	7.000,00		7.000,00	840,00	320,00	-6.180,00			520,00	7.000,00	320,00	-6.680,00			
	TOTALE PROVENTI ADR COMMERCIALISTI MESSINA	8.080,00		8.080,00	1.440,00	920,00	-6.640,00			520,00	8.080,00	920,00	-7.160,00			
	TOTALE TITOLO I - ENTRATE CORRENTI	248.635,00		248.635,00	219.159,49	192.155,94	-29.475,51	146.939,37	-13.474,87	34.890,14	248.635,00	227.006,08	-21.628,92			
3	TITOLO III - PARTITE DI GIRO															
3.1	ENTRATE AVENTI NATURA DI PARTITE DI GIRO															
3.1.1	Ritenute Erariali	12.678,77		12.678,77	12.678,77	12.678,77	12.678,77					12.678,77	12.678,77			
3.1.2	Ritenute Previdenziali ed Assistenziali	8.845,08		8.845,08	8.845,08	8.845,08	8.845,08					8.845,08	8.845,08			
3.1.3	Ritenute Fiscali Autonomi	1.119,02		1.119,02	1.119,02	1.119,02	1.119,02					1.119,02	1.119,02			
3.1.5	Quota Consiglio Nazionale	111.345,00		111.345,00	107.445,00	93.395,00	-3.900,00	60.646,12	-2.121,89	20.985,57	111.345,00	113.480,57	2.135,57			
3.1.7	Trattenute a favore di terzi				285,36	285,36	285,36					285,36	285,36			
3.1.10	Iva a debito				563,20	290,40	272,80					290,40	290,40			
3.1.11	Conto Anticipi				666,98	666,98	666,98					666,98	666,98			
3.1.12	Quota Consiglio Nazionale STP e SMITP	520,00		520,00			-520,00	260,00		130,00	520,00	130,00	-390,00			
3.1.15	Spese incasso quote morosi				6.673,51	6.673,51	6.673,51	16.309,36		1.050,16	15.259,20	1.050,16	1.050,16			
3.1.17	Iva Split Payment				7.053,07	7.053,07	7.053,07	118,40		118,40	118,40	7.053,07	7.053,07			
3.1.18	Crediti v/Erario - IRES				262,20	262,20	262,20	2.088,00		333,20	1.754,80	333,20	333,20			
3.1.19	Crediti v/Regioni - IRAP				71,00	71,00	71,00	420,00		420,00	420,00	420,00	420,00			
3.1.20	Crediti v/Erario - IVA				216,83	216,83	216,83	1.427,93		1.427,93	1.643,86	1.643,86	1.643,86			
3.1.23	Compensi mediatori				720,00	720,00	720,00					720,00	720,00			
	TOTALE ENTRATE AVENTI NATURA DI PARTITE DI GIRO	111.865,00		111.865,00	146.600,02	124.333,66	-34.735,02	81.268,91	-2.121,89	21.588,93	111.865,00	145.932,61	34.087,61			



IL PRO...
Dott. Enrico Spiazza

IL TESORIERE
Dott. Michele La Torre

CONTO DEL BILANCIO - RENDICONTO FINANZIARIO GESTIONALE - ENTRATE

CODICE	DESCRIZIONE	GESTIONE DI COMPETENZA				GESTIONE DEI RESIDUI				GESTIONE CASSA						
		PREVISIONI		SOMME ACCERTATE		Iniziali	Variazioni	Riscossi	Da Riscuotere	Residui Finali	Previsioni	Tot. Inc.	Scostamento			
		Iniziali	Variazioni	Definitive	Accertato									Incassato	Da Incassare	Scostamento
	TOTALE TITOLO III - PARTITE DI GIRO	111.865,00		111.865,00	146.800,02	124.333,66	22.266,34	34.735,02	81.268,91	-2.121,69	21.598,93	57.548,09	79.814,43	111.865,00	146.932,61	34.087,61
	TOTALE ENTRATE	380.500,00		380.500,00	385.739,51	318.489,82	49.289,69	5.259,51	228.205,28	-15.590,76	58.449,07	158.159,46	205.429,34	380.500,00	372.838,89	12.438,89
	AVANZO DI AMM.NE INIZIALE			508.884,71	508.884,71											
	VARIAZIONE RESIDUI ATTIVI			-15.596,76	-15.596,76											
	TOTALE GENERALE	380.500,00		887.184,71	858.847,48	318.489,82	49.289,69	5.259,51	228.205,28	-15.596,76	58.449,07	158.159,46	205.429,34	380.500,00	372.838,89	12.438,89



IL PRESIDENTE
Dott. *[Signature]*

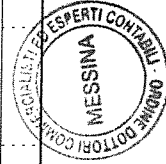
IL TESORIERE
Dott. *Michele La Torre*

CONTO DEL BILANCIO - RENDICONTO FINANZIARIO GESTIONALE - USCITE

CODICE	DESCRIZIONE	GESTIONE DI COMPETENZA				GESTIONE DEI RESIDUI				GESTIONE CASSA				
		PREVISIONI		SOMME IMPEGNATE		Scostamento	Iniziali	Variazioni	Pagati	Da Pagare	Residui Finali	Previsioni	Tot. Pag.	Scostamento
		Iniziali	Variazioni	Definitive	Impegnato									
1	TITOLO I - USCITE CORRENTI													
1.1	USCITE PER GLI ORGANI DELL'ENTE													
1.1.1	Spese per attività istituzionali del Consiglio	7.785,00	-3.000,00	4.785,00	2.883,16	-1.801,84	64,00	64,00	64,00		4.785,00	3.047,16	-1.737,84	
	TOTALE USCITE PER GLI ORGANI DELL'ENTE	7.785,00	-3.000,00	4.785,00	2.883,16	-1.801,84	64,00	64,00	64,00		4.785,00	3.047,16	-1.737,84	
1.2	ONERI PER IL PERSONALE IN ATTIVITA' DI SERVIZIO													
1.2.1	Stipendi ed altri assegni fissi al personale	87.000,00		87.000,00	83.064,90	-3.935,10	6.060,16	6.060,16	6.060,16		87.000,00	82.332,80	-4.667,20	
1.2.3	Oneri Previdenziali ed Assistenziali	20.000,00		20.000,00	14.797,18	-5.202,82	2.433,62	2.433,62	2.433,62		20.000,00	14.708,69	-5.291,31	
1.2.5	Spese per Corso Addestramento Personale	1.500,00		1.500,00	427,00	-1.073,00					1.500,00	427,00	-1.073,00	
1.2.7	Consulenza del lavoro	2.400,00	-500,00	1.900,00	1.884,17	-15,83	8.493,78	8.493,78	8.493,78		1.900,00	1.884,17	-15,83	
	TOTALE ONERI PER IL PERSONALE IN ATTIVITA' DI SERVIZIO	110.900,00	-500,00	110.400,00	100.203,25	-10.196,75	8.493,78	8.493,78	8.493,78		110.400,00	99.352,66	-11.047,34	
1.3	USCITA PER L'ACQUISTO DI BENI DI CONSUMO E DI SERVIZI													
1.3.1	Acquisti libri, riviste, giornali ed altre pubblicazioni	2.575,00	-500,00	2.075,00	1.682,99	-392,01	6.948,00	6.948,00	6.948,00		2.075,00	1.682,99	-392,01	
1.3.2	Spese tenuta Albo	100,00		100,00		-100,00					100,00		-100,00	
1.3.3	Noteggio materiale tecnico	3.500,00		3.500,00	2.635,20	-864,80					3.500,00	2.635,20	-864,80	
1.3.4	Uscite di rappresentanza	4.500,00		4.500,00	2.023,14	-2.476,86	274,99	274,99	274,99		4.500,00	2.117,59	-2.382,41	
1.3.5	Consulenze esterne	4.000,00		4.000,00	1.248,00	-2.752,00					4.000,00	1.248,00	-2.752,00	
1.3.6	Manutenzione impianti ufficio	1.000,00	1.100,00	2.100,00	1.587,70	-532,30					2.100,00	1.587,70	-532,30	
1.3.7	Altri costi	645,00		645,00		-645,00					645,00		-645,00	
1.3.9	Materiale di consumo per funzionamento sede	1.200,00		1.200,00	586,94	-613,06					1.200,00	586,94	-613,06	
1.3.10	Giornale on-line e comunicazione	100,00		100,00		-100,00					100,00		-100,00	
	TOTALE USCITA PER L'ACQUISTO DI BENI DI CONSUMO E DI SERVIZI	17.620,00	600,00	18.220,00	9.743,97	-8.476,03	7.222,99	7.222,99	7.222,99		18.220,00	9.838,42	-8.381,58	
1.4	USCITE PER FUNZIONAMENTO UFFICI													
1.4.1	Affitto e spese condominiali	36.000,00		36.000,00	35.252,85	-747,15	678,90	678,90	678,90		36.000,00	35.931,73	-68,27	
1.4.2	Servizi di pulizia	6.500,00	-500,00	6.000,00	5.886,00	-114,00	488,00	488,00	488,00		6.000,00	5.886,00	-114,00	
1.4.3	Servizi telefonici	4.000,00	500,00	4.500,00	4.458,19	-43,81	110,06	110,06	110,06		4.500,00	4.272,99	-227,01	

CONTO DEL BILANCIO - RENDICONTO FINANZIARIO GESTIONALE - USCITE

CODICE	DESCRIZIONE	GESTIONE DI COMPETENZA						GESTIONE DEI RESIDUI						GESTIONE CASSA			
		PREVISIONI		SOMME IMPEGNATE		Definitive	Pagato	Da Pagare	Scostamento	Iniziali	Variazioni	Pagati	Da Pagare	Residui Finali	Previsioni	Tot. Pag.	Scostamento
		iniziali	Variazioni	Impegnato	Pagato												
1.4.4	Servizi fornitura energia	4.000,00		2.849,68	2.849,68			-1.150,32						4.000,00	2.849,68	-1.150,32	
1.4.5	Servizi postali	2.000,00		806,88	770,73	36,15	244,31	-1.193,12					36,15	2.000,00	1.015,04	-984,96	
1.4.6	Cancelleria e stampati	1.500,00		432,09	432,09		195,00	-1.067,91						1.500,00	627,09	-872,91	
1.4.7	Assicurazioni	3.500,00	-600,00	1.207,98	1.207,98			-1.692,02						2.900,00	1.207,98	-1.692,02	
1.4.9	Licenza d'uso software	4.750,00		4.901,78	4.501,78			-249,22						4.750,00	4.501,78	-248,22	
1.4.10	Gestione sito internet	3.300,00		3.172,00	3.172,00			-128,00						3.300,00	3.172,00	-128,00	
	TOTALE USCITE PER FUNZIONAMENTO UFFICI	65.550,00	-600,00	58.555,43	57.716,02	839,41	1.716,27	-6.414,57					839,41	64.950,00	59.434,29	-5.515,71	
1.5	USCITE PER PRESTAZIONI ISTITUZIONALI																
1.5.2	Convegni e seminari	10.000,00	8.500,00	14.953,92	14.659,32	314,60		-3.546,08					314,60	18.500,00	14.639,32	-3.860,68	
1.5.3	Eventi ludici e attività sportiva	2.000,00		2.000,00	2.000,00									2.000,00	2.000,00		
1.5.4	Attività da coprire con contributi di Terzi	10.000,00						-10.000,00						10.000,00		-10.000,00	
	TOTALE USCITE PER PRESTAZIONI ISTITUZIONALI	22.000,00	8.500,00	16.953,92	16.659,32	314,60		-13.546,08					314,60	30.500,00	16.639,32	-13.860,68	
1.7	ONERI FINANZIARI																
1.7.1	Spese e commissioni bancarie	1.500,00		1.093,84	957,12	136,72	111,92	-406,16					136,72	1.500,00	1.069,04	-430,96	
	TOTALE ONERI FINANZIARI	1.500,00		1.093,84	957,12	136,72	111,92	-406,16					136,72	1.500,00	1.069,04	-430,96	
1.8	ONERI TRIBUTARI																
1.8.1	Imposte, tasse, ecc.	700,00		83,88	83,88			-616,12					10.615,00	700,00	83,88	-616,12	
1.8.2	Irap dipendenti	8.000,00		6.641,64	5.666,10	975,54	962,11	-1.358,36					975,54	8.000,00	6.628,21	-1.371,79	
	TOTALE ONERI TRIBUTARI	8.700,00		6.725,52	5.749,98	975,54	1.157,71	-1.974,48					1.157,71	8.700,00	6.712,09	-1.987,91	
1.9	POSTE CORRETIVE E COMPENSATIVE DI ENTRATE CORRENTI																
1.9.1	Rimborsi vari	500,00						-500,00						500,00		-500,00	
	TOTALE POSTE CORRETIVE E COMPENSATIVE DI ENTRATE CORRENTI	500,00						-500,00						500,00		-500,00	
1.12	ACCANTONAMENTO AL TRATTAMENTO DI FINE RAPPORTO																
1.12.1	Accantonamento al trattamento di fine rapporto per dipendenti	8.000,00						-8.000,00						8.000,00		-8.000,00	
	TOTALE ACCANTONAMENTO AL TRATTAMENTO DI FINE RAPPORTO	8.000,00						-8.000,00						8.000,00		-8.000,00	

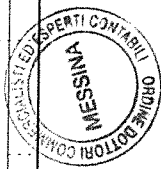


IL RESPONSABILE
Dott. Michele La Torre

IL TESORIERE
Dott. Michele La Torre

CONTO DEL BILANCIO - RENDICONTO FINANZIARIO GESTIONALE - USCITE

CODICE	DESCRIZIONE	GESTIONE DI COMPETENZA				GESTIONE DEI RESIDUI				GESTIONE CASSA			
		PREVISIONI		SOMME IMPEGNATE		Iniziali	Variazioni	Pagati	Da Pagare	Residui Finali	Previsioni	Tot. Pag.	Scostamento
		Iniziali	Variazioni	Definitive	Impegnato								
1.15	USCITE ADR COMMERCIALISTI MESSINA												
1.15.1	Assicurazione ADR COMMERCIALISTI MESSINA	850,00		850,00	517,70	517,70					850,00	517,70	-332,30
1.15.2	Altri oneri	2.230,00	-2.000,00	230,00							230,00		-230,00
1.15.3	Eventi avvio ADR	3.000,00	-3.000,00										
	TOTALE USCITE ADR COMMERCIALISTI MESSINA	6.080,00	-5.000,00	1.080,00	517,70	517,70					1.080,00	517,70	-562,30
	TOTALE TITOLO I - USCITE CORRENTI	248.635,00		248.635,00	196.756,79	194.987,61	11.789,18			11.623,07	248.635,00	196.610,68	-52.024,32
3	TITOLO III - PARTITE DI GIRO												
3.1	USCITE AVENTI NATURA DI PARTITE DI GIRO												
3.1.1	Ritenute Erariali	12.678,77		12.678,77	11.526,89	11.526,89	1.151,88			1.142,93	12.669,82	1.151,88	12.669,82
3.1.2	Ritenute Previdenziali ed Assistenziali	8.845,08		8.845,08	8.355,57	8.355,57	489,51			486,21	8.845,08	884,78	8.845,08
3.1.3	Ritenute Fiscali Autonomi	1.119,02		1.119,02	1.119,02	1.119,02					1.119,02		1.119,02
3.1.5	Quota Consiglio Nazionale	111.345,00		111.345,00	107.445,00	105.510,00	1.935,00			6.110,00	111.345,00	105.510,00	-5.835,00
3.1.6	Iva a debito	563,20		563,20	228,80	228,80	334,40			37,40	563,20	265,20	265,20
3.1.7	Trattenute a favore di terzi	285,36		285,36	166,46	118,90	166,56			47,56	285,36	214,02	214,02
3.1.10	Iva a credito	667,88		667,88						647,88	667,88		667,88
3.1.11	Conto Anticipi	666,98		666,98	265,33	381,65	666,98			3.369,54	2.024,54	2.406,19	1.585,33
3.1.12	Quota Consiglio Nazionale STP e SMTP	520,00		520,00			-520,00				520,00		-520,00
3.1.13	Pagamenti iscritti quota CNDCEC									4.390,00	420,00	3.485,00	420,00
3.1.14	Anticipi iscrizione ADR Commercialisti Messina						600,00			600,00	600,00		600,00
3.1.15	Spese incasso quote morosi	6.673,51		6.673,51			6.673,51				6.673,51		6.673,51
3.1.16	Donazioni pro Ieremotoli									600,00	600,00		600,00
3.1.17	Iva Split Payment	7.053,07		7.053,07	6.398,60	654,47	7.053,07			938,87	654,47	7.337,47	7.337,47
3.1.18	Crediti v/Eranio - IRES	262,20		262,20	262,20	262,20					262,20		262,20
3.1.19	Crediti v/Ragioni - IRAP	71,00		71,00	71,00	71,00					71,00		71,00
3.1.20	Crediti v/Eranio - IVA	216,83		216,83	216,83	216,83					216,83		216,83
3.1.23	Compensi mediatori	720,00		720,00			720,00				720,00		720,00



IL PRESIDENTE
Michele La Torre
 Dott. Michele La Torre

IL TESORIERE
Michele La Torre
 Dott. Michele La Torre

CONTO DEL BILANCIO - RENDICONTO FINANZIARIO GESTIONALE - USCITE

CODICE	DESCRIZIONE	GESTIONE DI COMPETENZA						GESTIONE DEI RESIDUI				GESTIONE CASSA			
		PREVISIONI		SOMME IMPEGNATE				Iniziali	Variazioni	Pagati	Da Pagare	Residui Finali	Previsioni	Tot. Pag.	Scostamento
		Variazioni	Definitive	Impegnato	Pagato	Da Pagare	Scostamento								
	TOTALE USCITE AVENTI NATURA DI PARTITE DI GIRO	111.865,00	111.865,00	146.600,02	140.814,21	5.785,81	34.735,02	18.370,39	-4.160,00	4.962,97	9.227,42	15.013,23	111.865,00	145.797,18	33.932,18
	TOTALE TITOLO III - PARTITE DI GIRO	111.865,00	111.865,00	146.600,02	140.814,21	5.785,81	34.735,02	18.370,39	-4.160,00	4.962,97	9.227,42	15.013,23	111.865,00	145.797,18	33.932,18
	TOTALE USCITE	380.500,00	380.500,00	343.356,81	325.801,82	17.554,99	-17.143,19	47.658,46	-4.160,00	18.608,04	28.780,42	44.345,41	380.500,00	342.407,88	-18.092,14
	AVANZO DI AMM.NE FINALE		506.884,71			517.650,95									
	VARIAZIONE RESIDUI PASSIVI					-4.160,00									
	TOTALE GENERALE	380.500,00	887.184,71	858.847,46	325.801,82	17.554,98	-17.143,19	47.658,46	-4.160,00	18.608,04	28.780,42	44.345,41	380.500,00	342.407,88	-18.092,14



IL TROVATO
Dott. *Luca Sforza*

IL TESORIERE
Dott. *Michele La Torre*

BILANCIO ECONOMICO/PATRIMONIALE


Anno 2019

Ordine dei Dottori Commercialisti e degli Esperti Contabili di Messina

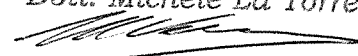
STATO PATRIMONIALE - ATTIVITA'

Codice	Descrizione	2019	2018	Differenza
2	IMMOBILIZZAZIONI			
2.1	IMMOBILIZZAZIONI MATERIALI			
2.1.1	Immobili - spese adeguamento sede	62.534,50	62.534,50	
2.1.2	Arredo Sede	100.787,12	100.787,12	
2.1.3	Macchine Ufficio	17.690,28	17.690,28	
	TOTALE IMMOBILIZZAZIONI MATERIALI	181.011,90	181.011,90	
2.3	IMMOBILIZZAZIONI IMMATERIALI			
2.3.1	Sito Web	6.000,00	6.000,00	
	TOTALE IMMOBILIZZAZIONI IMMATERIALI	6.000,00	6.000,00	
	TOTALE IMMOBILIZZAZIONI	187.011,90	187.011,90	
3	ATTIVO CIRCOLANTE			
3.2	CREDITI			
3.2.1	Crediti verso Iscritti	184.959,78	207.627,07	-22.667,29
3.2.2	Crediti verso il Consiglio Nazionale		1.649,50	-1.649,50
3.2.4	Crediti verso utenti, clienti, etc....	16.199,30	14.875,28	1.324,02
3.2.6	Crediti verso Enti Previdenziali e Erariali	4.270,26	4.053,43	216,83
	TOTALE CREDITI	205.429,34	228.205,28	-22.775,94
3.4	DISPONIBILITA' FINANZIARIE			
3.4.1	Conto Economato	172,47	887,70	-715,23
3.4.3	Conto Corrente Banca MPS 15158.59	15.765,05	22.507,27	-6.742,22
3.4.5	Conto Corrente Postale	92.963,94	62.508,94	30.455,00
3.4.10	Conto Banca di Credito Peloritano n. 10001487	117.715,56	190.125,98	-72.410,42
3.4.12	Libretto BCP n. 551339	50.006,00	50.006,00	
3.4.13	Conto Banca Intesa Sanpaolo n.1000/167004	79.943,70		79.943,70
	TOTALE DISPONIBILITA' FINANZIARIE	356.566,72	326.035,89	30.530,83
	TOTALE ATTIVO CIRCOLANTE	561.996,06	554.241,17	7.754,89
	TOTALE ATTIVITA'	€ 749.007,96	€ 741.253,07	€ 7.754,89
	TOTALE A PAREGGIO	€ 749.007,96	€ 741.253,07	€ 7.754,89

IL PRESIDENTE
Dott. Francesco...




IL TESORIERE
Dott. Michele La Torre



BILANCIO ECONOMICO/PATRIMONIALE

Anno 2019

Ordine dei Dottori Commercialisti e degli Esperti Contabili di Messina

STATO PATRIMONIALE - PASSIVITA'				
Codice	Descrizione	2019	2018	Differenza
11	PATRIMONIO NETTO			
11.1	CONTI PATRIMONIALI			
11.1.1	Fondo di dotazione	353.806,13	324.466,70	29.339,43
11.1.9	Avanzo (Disavanzo) economico d'esercizio	4.267,36	29.339,43	-25.072,07
	TOTALE CONTI PATRIMONIALI	358.073,49	353.806,13	4.267,36
	TOTALE PATRIMONIO NETTO	358.073,49	353.806,13	4.267,36
13	FONDI			
13.1	FONDI AMMORTAMENTO			
13.1.1	F.do Ammortamento Immobili	62.534,50	62.534,50	
13.1.2	F.do Ammortamento Arredo Sede	100.787,12	100.787,12	
13.1.3	F.do Ammortamento Macchine Ufficio	17.690,28	17.690,28	
13.1.4	F.do Ammortamento Sito Web	6.000,00	6.000,00	
	TOTALE FONDI AMMORTAMENTO	187.011,90	187.011,90	
13.2	FONDI DI ACCANTONAMENTO			
13.2.1	Fondo Trattamento fine Rapporto	109.577,16	102.878,58	6.698,58
13.2.2	Fondi per Accantonamenti diversi		50.000,00	-50.000,00
	TOTALE FONDI DI ACCANTONAMENTO	109.577,16	152.878,58	-43.301,42
13.3	FONDI SVALUTAZIONE			
13.3.1	Fondo Svalutazione crediti c/iscritti	50.000,00		50.000,00
	TOTALE FONDI SVALUTAZIONE	50.000,00		50.000,00
	TOTALE FONDI	346.589,06	339.890,48	6.698,58
15	DEBITI E CONTRIBUTI IN CONTO CAPITALE			
15.1	DEBITI			
15.1.1	Debiti verso fornitori	15.849,59	15.758,86	90,73
15.1.2	Debiti verso Enti Previdenziali ed Erario	6.075,11	5.963,74	111,37
15.1.3	Debiti verso Consiglio Nazionale	4.405,00	6.110,00	-1.705,00
15.1.4	Debiti verso iscritti	6.607,59	8.359,54	-1.751,95
15.1.5	Debiti verso Banche e poste	136,72	111,92	24,80
15.1.7	Debiti Tributarî	10.615,00	10.615,00	
15.1.8	Debiti diversi	603,60	600,00	3,60
15.1.9	Erario c/Iva	52,80	37,40	15,40
	TOTALE DEBITI	44.345,41	47.556,46	-3.211,05
	TOTALE DEBITI E CONTRIBUTI IN CONTO CAPITALE	44.345,41	47.556,46	-3.211,05
	TOTALE PASSIVITA'	€ 749.007,96	€ 741.253,07	€ 7.754,89
	TOTALE A PAREGGIO	€ 749.007,96	€ 741.253,07	€ 7.754,89

IL PRESIDENTE
 Dott. Michele La Torre



IL TESORIERE
 Dott. Michele La Torre

CONTO ECONOMICO - COSTI

Codice	Descrizione	2019	2018	Differenza
70	COSTI CORRENTI			
70.1	COSTI PER GLI ORGANI DELL'ENTE			
70.1.1	Spese per attività istituzionali del Consiglio	2.983,16	2.688,36	294,80
	TOTALE COSTI PER GLI ORGANI DELL'ENTE	2.983,16	2.688,36	294,80
70.2	ONERI PER IL PERSONALE IN ATTIVITA' DI SERVIZIO			
70.2.1	Stipendi ed altri assegni fissi al personale	83.094,90	83.498,96	-404,06
70.2.3	Oneri Previdenziali ed Assistenziali	14.797,18	14.374,62	422,56
70.2.5	Spese per Corso Addestramento	427,00		427,00
70.2.7	Consulenza del lavoro	1.884,17	1.884,17	
	TOTALE ONERI PER IL PERSONALE IN ATTIVITA' DI SERVIZIO	100.203,25	99.757,75	445,50
70.3	USCITA PER L'ACQUISTO DI BENI DI CONSUMO			
70.3.1	Acquisti libri, riviste, giornali ed altre pubblicazioni	1.682,99	1.762,90	-79,91
70.3.3	Noleggio materiale tecnico	2.635,20	2.635,20	
70.3.4	Uscite di rappresentanza	2.023,14	2.314,70	-291,56
70.3.5	Consulenze esterne	1.248,00	2.790,39	-1.542,39
70.3.6	Manutenzione impianti ufficio	1.567,70	506,30	1.061,40
70.3.7	Altri costi		32,17	-32,17
70.3.9	Materiale di consumo per funzionamento sede	586,94	662,67	-75,73
	TOTALE USCITA PER L'ACQUISTO DI BENI DI CONSUMO	9.743,97	10.704,33	-960,36
70.4	USCITE PER FUNZIONAMENTO UFFICI			
70.4.1	Affitto e spese condominiali	35.252,83	34.841,16	411,67
70.4.2	Servizi di pulizia	5.856,00	5.856,00	
70.4.3	Servizi telefonici	4.456,19	3.497,57	958,62
70.4.4	Servizi fornitura energia	2.849,68	2.781,26	68,42
70.4.5	Servizi postali	806,88	1.370,11	-563,23
70.4.6	Cancelleria e stampati	432,09	504,39	-72,30
70.4.7	Assicurazioni	1.207,98	1.569,54	-361,56
70.4.9	Licenza d'uso software	4.501,78	7.161,08	-2.659,30
70.4.10	Gestione sito internet	3.172,00	3.172,00	
	TOTALE USCITE PER FUNZIONAMENTO UFFICI	58.535,43	60.753,11	-2.217,68
70.5	USCITE PER PRESTAZIONI ISTITUZIONALI			
70.5.2	Convegni e seminari	14.953,92	9.924,71	5.029,21
70.5.3	Eventi ludici e attività sportiva	2.000,00	1.000,00	1.000,00
70.5.4	Attività da coprire con contributi di Terzi		3.103,83	-3.103,83
	TOTALE USCITE PER PRESTAZIONI ISTITUZIONALI	16.953,92	14.028,54	2.925,38
70.7	ONERI FINANZIARI			
70.7.1	Spese e commissioni bancarie	1.093,84	1.207,71	-113,87

BILANCIO ECONOMICO/PATRIMONIALE

Anno 2019

Ordine dei Dottori Commercialisti e degli Esperti Contabili di Messina

CONTO ECONOMICO - COSTI

Codice	Descrizione	2019	2018	Differenza
	TOTALE ONERI FINANZIARI	1.093,84	1.207,71	-113,87
70.8	ONERI TRIBUTARI			
70.8.1	Imposte, tasse, ecc	83,88	6,72	77,16
70.8.2	Irap dipendenti	6.641,64	6.627,16	14,48
	TOTALE ONERI TRIBUTARI	6.725,52	6.633,88	91,64
70.12	ACCANTONAMENTO AL TRATTAMENTO DI FINE RAPPORTO			
70.12.1	Accantonamento al trattamento di fine rapporto per dipendenti	6.698,58	6.860,74	-162,16
	TOTALE ACCANTONAMENTO AL TRATTAMENTO DI FINE RAPPORTO	6.698,58	6.860,74	-162,16
70.15	SPESE ADR COMMERCIALISTI MESSINA			
70.15.1	Assicurazione ADR COMMERCIALISTI MESSINA	517,70	690,00	-172,30
70.15.2	Altri oneri		91,50	-91,50
	TOTALE SPESE ADR COMMERCIALISTI MESSINA	517,70	781,50	-263,80
	TOTALE COSTI CORRENTI	203.455,37	203.415,92	39,45
80	COSTI DIVERSI			
80.1	COSTI STRAORDINARI			
80.1.1	Sopravvenienze Passive su residui	15.596,76	181,12	15.415,64
	TOTALE COSTI STRAORDINARI	15.596,76	181,12	15.415,64
	TOTALE COSTI DIVERSI	15.596,76	181,12	15.415,64
90	AVANZO (DISAVANZO) ECONOMICO			
90.1	AVANZO (DISAVANZO) ECONOMICO			
90.1.1	Avanzo (Disavanzo) Economico	4.267,36	29.339,43	-25.072,07
	TOTALE AVANZO (DISAVANZO) ECONOMICO	4.267,36	29.339,43	-25.072,07
	TOTALE AVANZO (DISAVANZO) ECONOMICO	4.267,36	29.339,43	-25.072,07
	TOTALE COSTI	€ 223.319,49	€ 232.936,47	€ -9.616,98
	TOTALE A PAREGGIO	€ 223.319,49	€ 232.936,47	€ -9.616,98

 IL PRESIDENTE
 Dott. *[Firma]*

 IL TESORIERE
 Dott. Michele La Torre

CONTO ECONOMICO - PROVENTI

Codice	Descrizione	2019	2018	Differenza
50	PROVENTI GESTIONE CORRENTE			
50.1	CONTRIBUTI A CARICO DEGLI ISCRITTI			
50.1.1	Contributi annuali ordinari	180.535,00	184.475,00	-3.940,00
50.1.2	Tassa prima iscrizione Albo	450,00	1.500,00	-1.050,00
50.1.3	Tassa prima iscrizione Praticanti	6.750,00	13.800,00	-7.050,00
50.1.5	Elenco Speciale	3.995,00	5.590,00	-1.595,00
50.1.7	Tassa prima iscrizione Albo <35	600,00	1.800,00	-1.200,00
50.1.9	Contributo annuale STP e SMTP	705,00	940,00	-235,00
50.1.10	Contributo annuale Socio P. F. non iscritto STP e SMTP	470,00	940,00	-470,00
50.1.12	Contributi ordinari < 36	9.315,00	10.175,00	-860,00
	TOTALE CONTRIBUTI A CARICO DEGLI ISCRITTI	202.820,00	219.220,00	-16.400,00
50.3	QUOTE DI PARTECIPAZIONE DEGLI ISCRITTI ALL'ONERE DI PARTICOLARI GESTIONI			
50.3.1	Diritti di segreteria	3.940,00	3.590,00	350,00
50.3.2	Proventi liquidazione Parcelle	4.391,87	246,58	4.145,29
50.3.3	Proventi rilascio certificati	500,00	850,00	-350,00
	TOTALE QUOTE DI PARTECIPAZIONE DEGLI ISCRITTI ALL'ONERE DI PARTICOLARI GESTIONI	8.831,87	4.686,58	4.145,29
50.9	REDDITI E PROVENTI PATRIMONIALI			
50.9.1	Interessi attivi su depositi e conti correnti	1.068,55	4.775,98	-3.707,43
	TOTALE REDDITI E PROVENTI PATRIMONIALI	1.068,55	4.775,98	-3.707,43
50.11	PROVENTI NON CLASSIFICABILI IN ALTRE VOCI			
50.11.1	Recuperi e rimborsi	3.420,50	1.682,53	1.737,97
50.11.2	Contributi da Terzi e sponsorizzazioni		1.000,00	-1.000,00
50.11.3	Proventi diversi		488,62	-488,62
50.11.4	Recupero spese per incasso quote da iscritti	578,57	212,76	365,81
	TOTALE PROVENTI NON CLASSIFICABILI IN ALTRE VOCI	3.999,07	3.383,91	615,16
50.13	PROVENTI SCUOLA DI FORMAZIONE			
50.13.2	Proventi diversi	1.000,00		1.000,00
	TOTALE PROVENTI SCUOLA DI FORMAZIONE	1.000,00		1.000,00
50.14	PROVENTI ADR COMMERCIALISTI MESSINA			
50.14.1	Contributi iscrizione Mediatori	600,00		600,00
50.14.2	Introiti attività di Mediazione	840,00	820,00	20,00
	TOTALE PROVENTI ADR COMMERCIALISTI MESSINA	1.440,00	820,00	620,00
	TOTALE PROVENTI GESTIONE CORRENTE	219.159,49	232.886,47	-13.726,98
60	PROVENTI DIVERSI			
60.1	PROVENTI STRAORDINARI			
60.1.1	Sopravvenienze attive su residui	4.160,00	50,00	4.110,00

CONTO ECONOMICO - PROVENTI

Codice	Descrizione	2019	2018	Differenza
	TOTALE PROVENTI STRAORDINARI	4.160,00	50,00	4.110,00
	TOTALE PROVENTI DIVERSI	4.160,00	50,00	4.110,00
	TOTALE PROVENTI	€ 223.319,49	€ 232.936,47	€ -9.616,98
	TOTALE A PAREGGIO	€ 223.319,49	€ 232.936,47	€ -9.616,98

IL PRESIDENTE
Dott. *[Signature]*



IL TESORIERE
Dott. Michele La Torre