



**ORDINE DEI DOTTORI COMMERCIALISTI
E DEGLI ESPERTI CONTABILI DI MESSINA**

Circoscrizione dei Tribunali di Messina e di Mistretta

BILANCIO CONSUNTIVO DELL'ESERCIZIO 2011

ORDINE DEI DOTTORI COMMERCIALISTI E DEGLI ESPERTI CONTABILI DI MESSINA

RELAZIONE DEL CONSIGLIERE TESORIERE AL BILANCIO CONSUNTIVO DELL'ANNO 2011

Gentili colleghi,

il progetto di Bilancio di cui alla presente relazione si riferisce all'anno 2011.

Anche in questo esercizio l'attività di Tesoreria oltre che dalla normale funzione istituzionale, è stata caratterizzata dal recupero delle quote contributive arretrate e particolarmente dell'anno 2010.

Come per il passato, la contabilità è stata tenuta dal personale di Segreteria, specificatamente dalla dott.ssa Vincenza Catalano che con dedizione e senso di responsabilità si è dedicata a tale compito.

La Scuola di Formazione ha svolto proficuamente n. 2 corsi per Mediatori a cui hanno partecipato complessivamente n. 56 soggetti superando brillantemente la prova finale essenziale per il conseguimento del titolo di Mediatore.

Le risultanze contabili sono confluite nel bilancio dell'Ordine con apposite appostazioni.

Nel corso dell'anno è stato chiuso il c/c bancario n. 0177/40541082 intestato all'Ordine presso la Banca IntesaSanPaolo di Messina - Via Nino Bixio.

Il Bilancio al 31.12.2011 si compone dei seguenti documenti:

- Situazione amministrativa;
- Prospetto della gestione finanziaria;
- Conto del Bilancio -Rendiconto Finanziario Gestionale:
 - o Gestione di competenza;
 - o Gestione dei residui;
 - o Gestione cassa.
- Prospetto delle variazioni al Preventivo Finanziario Gestionale;
- Bilancio economico patrimoniale;
- Situazione avanzo/disavanzo di cassa;
- Relazione del Tesoriere.

CONTO DEL BILANCIO – RENDICONTO FINANZIARIO GESTIONALE - ENTRATE

Le Entrate accertate ammontano complessivamente ad € 549.001,77. ed il confronto con le Uscite impegnate determina un disavanzo finanziario di gestione di € 72.365,18.

Il capitolo "Entrate Contributi iscritti" accertato per € 244.700,80 comprende soltanto la quota di competenza dell'Ordine di cui sono stati incassati € 174.780,80, da cui si evince una



percentuale di non riscosso di circa il 28.57 % registrando un incremento rispetto al 11,85% dell'anno precedente.

Il capitolo "Quote di partecipazione all'onere di particolari gestioni" per € 12.125,67 comprende i diritti di Segreteria, i proventi di liquidazione parcelle e di rilascio certificati e sono stati interamente incassati.

I "Redditi e proventi Patrimoniali" per € 194,28 riguardano gli interessi attivi sui c/c bancari e postali.

I "Recuperi e rimborsi delle poste correttive di uscite correnti" per € 3.679,00 riguardano vari rimborsi del Consiglio Nazionale per la partecipazione ai Convegni ed alla Conferenza dei Segretari e rimborsi di Ragionieri abilitati ante 1996 che hanno perso il ricorso presentato.

I "Recuperi e rimborsi delle entrate non classificabili in altre voci" per un totale di € 18.860,45 riguardano il rimborso del Consiglio Nazionale per la partecipazione alla Conferenza annuale per € 5.242,50, ed il rimborso Assoralp per € 13.617,95, relativamente ad alcune spese sostenute dall'Ordine per la realizzazione di eventi validi ai fini della Formazione Professionale Continua .

I "Proventi Scuola di Formazione" per un totale di € 20.750,00 comprendono le quote versate dai partecipanti al Primo Corso di Formazione per Mediatori organizzato dall'Ordine e che sono state interamente girate alla Fondazione Centro Studi Telos di Roma , per € 18.750,00 , e le somme riconosciute da quest'ultima all'Ordine, per € 2.000,00 per logistica e assistenza durante i due Corsi di Formazione per Mediatore svolti presso l'Ordine (secondo i criteri previsti dal D.M. 180/2010).

Nelle partite di giro la voce più consistente per € 156.600,00 è rappresentata dalla quota di contributi di competenza del Consiglio Nazionale già incassate per € 105.660,00 con una differenza di € 50.940,00.

Si evidenzia l'avanzo di amministrazione iniziale costituito da :

Fondo cassa iniziale	€	258.009,95
+ Residui attivi iniziali	€	260.976,68
- Residui passivi iniziali	€	137.178,56
= Avanzo di amministrazione iniziale	€	381.808,07

CONTO DEL BILANCIO – RENDICONTO FINANZIARIO GESTIONALE - USCITE

Le Uscite impegnate ammontano complessivamente ad € 621.366,95.

Per quanto riguarda le uscite si evidenzia che:

Il capitolo "Spese per attività istituzionali del Consiglio" per € 18.866,07 riguarda le spese per le convocazioni delle Assemblee generali degli iscritti e le spese necessarie sostenute dal Consiglio per l'esercizio delle proprie funzioni istituzionali pagate per € 18.734,07 e con una differenza di € 132,00.

Il capitolo “Oneri per il personale” per € 132.197,89 riguarda le uscite per le n. 4 unità di personale della Segreteria dell’Ordine con riferimento a stipendi, contributi e consulenza del lavoro.

Il capitolo “Uscite per l’acquisto di beni e servizi” per € 14.844,06 riguarda le spese per l’acquisto di libri, riviste, noleggio materiale tecnico, uscite di rappresentanza, consulenze esterne, manutenzione impianti, materiale di consumo e altri costi.

Il capitolo “ Uscite per funzionamento uffici” per € 54.145,56 riguarda le uscite inerenti la sede dell’Ordine di Via Santa Maria Alemanna.

In tale capitolo sono ricompresi la locazione, i servizi di pulizie e utenze, i servizi postali, la cancelleria, licenza uso software e gestione sito internet.

Di tali somme sono state già pagate 52.854,31 con un debito di € 1.300,25.

Il capitolo “Convegni e seminari” per € 23.878,69 riguarda le spese per organizzazione e realizzazione di convegni, contributi ad associazioni e Centro Studi Diritto dell’Impresa e Procedure Concorsuali, per eventi formativi.

Il capitolo “Oneri finanziari” per € 1.534,87 riguarda le spese e le commissioni bancarie e postali.

Il capitolo “Oneri tributari” per € 8.734,51 riguarda l’Irap sulle retribuzioni dei dipendenti di competenza dell’esercizio.

Il capitolo “Accantonamento al Trattamento di Fine Rapporto” inizialmente previsto per € 9.000,00 è stato determinato in € 10.254,57; tale importo non ha comportato un impegno nell’esercizio, ma la somma ha determinato un incremento del Fondo, e che riguarda la parte vincolata dell’avanzo di amministrazione detratto il pagamento del TFR alla dipendente dott.ssa Greco Caterina, per un ammontare lordo di € 46.066,09 .

Il capitolo “Scuola di formazione” per € 18.750,00 riguarda le quote versate dai partecipanti al Primo Corso di Formazione per Mediatori organizzato dall’Ordine e che sono state interamente girate alla Fondazione Centro Studi Telos di Roma fornitrice del Corso.

Il capitolo “Acquisizione di immobilizzazioni tecniche” per € 53.657,64 riguarda, per la parte relativa “Arredo sede” per € 53.058,64 , le spese sostenute per il bando di concorso di idee per l’adeguamento funzionale della sede, per la realizzazione dell’impianto di climatizzazione, per i lavori di tinteggiatura pareti interessate al montaggio porte e del vano scala, per l’acquisto ed il fissaggio di lampadari, plafoniere e impianto di citofono, l’acquisto delle poltrone per la Sala Conferenze, per la realizzazione delle tende e acconti su lavori di falegnameria.

Il Conto “Acquisto Macchine Ufficio” comprende l’acquisto di attrezzature per l’ufficio per € 599,00.

Il capitolo “Indennità di anzianità e similari al personale cessato dal servizio” per € 46.066,09 riguarda il pagamento del TFR alla dipendente dott.ssa Greco Caterina per cessazione dal servizio in seguito a pensionamento.

Nel capitolo “Partite di giro” per complessive € 248.691,57 la voce principale “Consiglio Nazionale” per € 156.600,00 riguarda le quote di contributi da versare al Consiglio Nazionale, in misura pari ad € 180,00 per ciascun iscritto all’Albo e all’Elenco Speciale.

Di tale importo ne è già stato pagato € 86.951,10 con un debito residuo di € 69.648,90.



L'avanzo di amministrazione finale risulta così composto:

Fondo cassa finale	€	136.513,49
+ Residui attivi finali	€	356.787,92
- Residui passivi finali	€	183.230,23
= Avanzo di amministrazione finale	€	310.071,18

GESTIONE RESIDUI ATTIVI

I residui attivi iniziali ammontano complessivamente a € 260.976,68 riscossi per € 36.611,73 e da riscuotere per € 216.773,24 .

La voce principale è costituita dai contributi degli iscritti per € 228.853,55 comprensiva della quota complessiva dovuta all'Ordine e al Consiglio Nazionale, di cui riscosse € 30.197,86.

Il dettaglio di tali residui risulta analiticamente elencato nel conto del bilancio.

GESTIONE RESIDUI PASSIVI

I residui passivi iniziali ammontano complessivamente a € 137.178,56 pagati per € 49.803,92 e da pagare per € 79.154,64.

Il dettaglio di tali residui risulta analiticamente elencato nel conto del bilancio.

VARIAZIONI AL PREVENTIVO FINANZIARIO GESTIONALE

Le variazioni sono state effettuate per far fronte a determinate spese che non hanno comportato maggiori previsioni in quanto sono state trasferite all'interno dei vari capitoli ad eccezione delle spese per il TFR della dott.ssa Greco per € 46.066,09 corrispondente con la differenza fra le entrate e le uscite del prospetto delle variazioni al preventivo.

BILANCIO ECONOMICO PATRIMONIALE

STATO PATRIMONIALE

Lo schema pone in evidenza la consistenza attiva e passiva alla fine dell'esercizio e registra le appostazioni delle singole voci comparate con l'esercizio precedente, evidenziando la differenza in un'apposita colonna.

Le immobilizzazioni ammontano a € 130.105,62 e rispecchiano le voci elencate ad eccezione della voce "immobili"(impropriamente così definita nello schema del software) che comprende le spese di trasferimento e adattamento dei locali di via Santa Maria Alemanna n.25 sostenute nell'anno 2009 e che non hanno subito alcuna variazione.

Subiscono variazioni le spese per “Arredo sede” in seguito all’acquisto di beni per rendere più accogliente e dignitosa la sede dell’Ordine e le “Macchine d’ufficio per € 599,00 in seguito all’acquisto di attrezzature per l’ufficio.

La voce “Sito Web” per € 6.000,00 rappresenta il costo sostenuto per la realizzazione del sito web dell’Ordine.

I crediti per un totale di € 341.065,32 sono rappresentati da crediti verso iscritti in cui è compresa la somma di € 51.900,00 relativi a rimesse Serit ancora da imputare, pertanto il credito effettivo equivale alla differenza.

I “crediti Scuola di Formazione” ammontano a € 15.722,60, tale voce subisce una variazione in diminuzione di € 9.619,71 dovuto ad un riaccertamento dei residui.

Le disponibilità finanziarie ammontano complessivamente a € 136.513,49 e rappresentano i saldi dei vari conti correnti così come dettagliati nel prospetto.

Il Patrimonio netto è costituito dal fondo di dotazione per € 237.131,91 e dal disavanzo d’esercizio di € 35.925,37.

I Fondi ammortamento per € 130.105,62 rappresentano solo una appostazione contabile che rettifica per l’intero il valore delle immobilizzazioni materiali e immateriali e subiscono un incremento di € 53.657,64.

I Fondi di accantonamento per € 108.864,64 si riferiscono al Fondo TFR per € 58.864,64 e al Fondo accantonamento diversi per € 50.000,00 che rappresentano gli impegni assunti con determinazione del Consiglio e approvazione Assembleare per medaglie agli iscritti.

I debiti per € 183.230,23 rappresentano le singole voci dettagliatamente elencate ad eccezione dei “debiti v/Stato ed altri soggetti” che comprendono la somma di € 51.900,00 relativi a rimesse Serit ancora da imputare, pertanto il debito effettivo equivale alla differenza.

CONTO ECONOMICO

Il Conto economico è presentato nella forma a sezioni sovrapposte, comparato con l’esercizio 2010 e chiude con un disavanzo economico di € 35.925,37.



Il Consigliere Tesoriere
Dott. Francesco Del Popolo

SITUAZIONE AMMINISTRATIVA

Ordine dei Dottori Commercialisti e degli Esperti Contabili di Messina

Anno 2011

CONSISTENZA DI CASSA DI INIZIO ESERCIZIO			€	258.009,95
Riscossioni	In c/ competenza	408.987,09		445.598,82
	In c/ residui	36.611,73		
Pagamenti	In c/ competenza	517.291,36		567.095,28
	In c/ residui	49.803,92		
CONSISTENZA DI CASSA DI FINE ESERCIZIO			€	136.513,49
Residui attivi	Esercizi precedenti	216.773,24		356.787,92
	Esercizio in corso	140.014,68		
Residui passivi	Esercizi precedenti	79.154,64		183.230,23
	Esercizio in corso	104.075,59		
AVANZO DI AMMINISTRAZIONE			€	310.071,18

L'utilizzazione dell'avanzo di amministrazione per l'esercizio 2012 risulta così prevista		
Parte Vincolata		
Vincolo TFR Personale dipendente		58.864,64
Totale Parte Vincolata		58.864,64
Parte Disponibile		251.206,54
Totale Risultato di Amministrazione		€ 310.071,18



[Handwritten signature in blue ink]

[Handwritten mark or signature in blue ink]

PROSPETTO DELLA GESTIONE FINANZIARIA

Situazione Amministrativa Iniziale		Gestione dell'Anno				Situazione Amministrativa Finale	
Fondo Cassa Iniziale		Entrate Riscosse	Uscite Pagate		Fondo Cassa Finale		
€ 258.009,95	+	€ 445.598,82	- € 567.095,28	=	€ 136.513,49		Gestione di Cassa
+		+			+		
Residui Attivi Iniziali		Residui Attivi Anno	Residui Attivi Riscossi	Variazione Residui Attivi	Residui Attivi Finali		
€ 260.976,68	+	€ 140.014,68	- € 36.611,73	+ € -7.591,71	€ 356.787,92		Gestione dei Residui Attivi
-		-			-		
Residui Passivi Iniziali		Residui Passivi Anno	Residui Passivi Pagati	Variazione Residui Passivi	Residui Passivi Finali		
€ 137.178,56	+	€ 104.075,59	- € 49.803,92	+ € -8.220,00	€ 183.230,23		Gestione dei Residui Passivi
=		=			=		
Risultato di Amm.ne Iniziale		Entrate Accertate	Uscite Impegnate	Variazione Residui Attivi	Risultato di Amm.e Finale		
€ 381.808,07	+	€ 549.001,77	- € 621.366,95	+ € -7.591,71	€ 310.071,18		Gestione di Competenza
		- € 8.220,00		- € -8.220,00			



[Handwritten signature]

[Handwritten signature]

CONTO DEL BILANCIO - RENDICONTO FINANZIARIO GESTIONALE - ENTRATE

CODICE	DESCRIZIONE	GESTIONE DI COMPETENZA						GESTIONE DEI RESIDUI				GESTIONE CASSA						
		PREVISIONI		SOMME ACCERTATE				Iniziali	Variazioni	Riscossi	Da Riscuotere	Residui Finali	Previsioni	Tot. Inc.	Scostamento			
		Iniziali	Variazioni	Definitive	Accertato	Incassato	Da Incassare											
1	TITOLO I - ENTRATE CORRENTI																	
1.1	ENTRATE CONTRIBUTIVE A CARICO DEGLI ISCRITTI																	
1.1.1	Contributi ordinari	207.250,00		207.250,00	198.520,00	131.720,00	66.800,00								194.247,01	207.250,00	147.474,60	-59.775,40
1.1.2	Tassa prima iscrizione Albo	2.100,00		2.100,00	1.050,00	1.050,00	-1.050,00									2.100,00	1.050,00	-1.050,00
1.1.3	Tassa prima iscrizione Praticanti	11.400,00		11.400,00	17.500,00	17.500,00	6.100,00									11.400,00	17.500,00	6.100,00
1.1.4	Contributi ordinari < 35	10.000,00		10.000,00	10.380,00	8.780,00	1.600,00									10.000,00	8.980,00	-1.020,00
1.1.5	Elenco Speciale	6.500,00		6.500,00	5.250,00	3.730,00	1.520,00									6.500,00	5.450,00	-1.050,00
1.1.6	Contributi ordinari Praticanti	16.200,00		16.200,00	10.500,80	10.500,80	-5.699,20									16.200,00	10.500,80	-5.699,20
1.1.7	Tassa prima iscrizione Albo <35	900,00		900,00	1.500,00	1.500,00	600,00									900,00	1.500,00	600,00
	TOTALE ENTRATE CONTRIBUTIVE A CARICO DEGLI ISCRITTI	254.350,00		254.350,00	244.700,80	174.780,80	68.920,00									254.350,00	192.455,40	-61.894,60
1.3	QUOTE DI PARTECIPAZIONE DEGLI ISCRITTI ALL'ONERE DI PARTICOLARI GESTIONI																	
1.3.1	Dritti di segreteria	5.000,00		5.000,00	4.520,00	4.520,00	-480,00									5.000,00	4.520,00	-480,00
1.3.2	Proventi liquidazione Parcele	12.000,00		12.000,00	6.610,67	6.610,67	-5.389,33									12.000,00	6.610,67	-5.389,33
1.3.3	Proventi rilascio certificati	1.200,00		1.200,00	995,00	995,00	-205,00									1.200,00	995,00	-205,00
	TOTALE QUOTE DI PARTECIPAZIONE DEGLI ISCRITTI ALL'ONERE DI PARTICOLARI GESTIONI	18.200,00		18.200,00	12.125,67	12.125,67	-6.074,33									18.200,00	12.125,67	-6.074,33
1.8	ENTRATE DERIVANTI DALLA VENDITA DI BENI E DALLA PRESTAZIONE DI SERVIZI																	
1.8.1	Entrate pubblicitarie su riviste on-line e sito	25.000,00		25.000,00			-25.000,00									25.000,00		-25.000,00
	TOTALE ENTRATE DERIVANTI DALLA VENDITA DI BENI E DALLA PRESTAZIONE DI SERVIZI	25.000,00		25.000,00			-25.000,00									25.000,00		-25.000,00
1.9	REDDITI E PROVENTI PATRIMONIALI																	
1.9.1	Interessi attivi su depositi e conti correnti	1.000,00		1.000,00	194,28	194,28	-805,72									1.000,00	107,98	-892,02
	TOTALE REDDITI E PROVENTI PATRIMONIALI	1.000,00		1.000,00	194,28	194,28	-805,72									1.000,00	107,98	-892,02
1.10	POSTE CORRETTIVE E COMPENSATIVE DI USCITE CORRENTI																	
1.10.1	Recuperi e rimborsi				3.679,00	3.679,00	3.679,00										3.679,00	3.679,00



[Handwritten signature]

[Handwritten signature]

CONTO DEL BILANCIO - RENDICONTO FINANZIARIO GESTIONALE - ENTRATE

CODICE	DESCRIZIONE	GESTIONE DI COMPETENZA						GESTIONE DEI RESIDUI						GESTIONE CASSA			
		PREVISIONI		SOMME ACCERTATE				Iniziali	Variazioni	Riscossi	Da Riscuotere	Residui Finali	Previsioni	Tot. Inc.	Scostamento		
		Iniziali	Variazioni	Definitive	Accertato	Incassato	Da incassate									Scostamento	
	TOTALE POSTE CORRETTIVE E COMPENSATIVE DI USCITE CORRENTI				3.679,00	3.679,00											3.679,00
1.11	ENTRATE NON CLASSIFICABILI IN ALTRE VOCI																
1.11.1	Recuperi e rimborsi	5.000,00		5.000,00	5.242,50	5.242,50											
1.11.2	Contributi da Terzi	20.000,00		20.000,00	13.617,95	13.617,95											
	TOTALE ENTRATE NON CLASSIFICABILI IN ALTRE VOCI	25.000,00		25.000,00	18.860,45	18.860,45											
1.12	PROVENTI SCUOLA DI FORMAZIONE																
1.12.1	Rette da alunni	18.750,00		18.750,00	18.750,00	18.750,00											
1.12.2	Proventi diversi				2.000,00	2.000,00											
	TOTALE PROVENTI SCUOLA DI FORMAZIONE	18.750,00		18.750,00	20.750,00	20.750,00											
	TOTALE TITOLO I - ENTRATE CORRENTI	323.550,00		342.300,00	300.310,20	216.577,97											
2	TITOLO II - ENTRATE IN CONTO CAPITALE																
2.4	RISCOSSIONE DI CREDITI																
2.4.2	Riscossione di credito diversi				1.347,86	1.347,86											
	TOTALE RISCOSSIONE DI CREDITI				1.347,86	1.347,86											
	TOTALE TITOLO II - ENTRATE IN CONTO CAPITALE																
3	TITOLO III - PARTITE DI GIRO																
3.1	ENTRATE AVENTI NATURA DI PARTITE DI GIRO																
3.1.1	Ritenute Erariali				28.178,89	28.178,89											
3.1.2	Ritenute Previdenziali ed Assistenziali				12.374,16	12.374,16											
3.1.3	Ritenute Fiscali Autonomi				2.270,64	2.270,64											
3.1.4	Ritenute Diverse				152,00	152,00											
3.1.5	Quota Consiglio Nazionale	159.300,00		159.300,00	105.660,00	50.940,00											
3.1.6	Iva a credito				9.311,24	3.968,79											
3.1.7	Trattenute a favore di terzi				555,90	555,90											
3.1.8	Rimborsi di somme pagate per conto terzi				12.578,74	12.578,74											

Caro



CONTO DEL BILANCIO - RENDICONTO FINANZIARIO GESTIONALE - ENTRATE

CODICE DESCRIZIONE	GESTIONE DI COMPETENZA										GESTIONE DEI RESIDUI				GESTIONE CASSA		
	PREVISIONI			SOMME ACCERTATE			Scostamento	Iniziali	Variazioni	Riscossi	Da Riscuotere	Residui Finali	Previsioni	Tot. Inc.	Scostamento		
	Iniziali	Variazioni	Definitive	Accertato	Incassato	Da Incassate											
3.1.10	Iva a debito			4.150,00	4.150,00	4.150,00								4.150,00	4.150,00		
3.1.11	Conto Anticipi			22.520,00	22.520,00	22.520,00								22.520,00	22.520,00		
	TOTALE ENTRATE AVVENTI NATURA DI PARTITE DI GIRO	159.300,00	159.300,00	248.691,57	192.409,12	56.282,45	84.394,94	-180,00	15.544,26	68.670,68	124.953,13	159.300,00	207.953,38	48.653,38			
	TOTALE TITOLO III - PARTITE DI GIRO	159.300,00	159.300,00	248.691,57	192.409,12	56.282,45	84.394,94	-180,00	15.544,26	68.670,68	124.953,13	159.300,00	207.953,38	48.653,38			
	TOTALE ENTRATE	482.850,00	18.750,00	501.600,00	408.987,09	140.014,68	260.976,68	-7.591,71	36.611,73	216.773,24	356.787,92	501.600,00	445.598,82	-56.001,18			
	AVANZO DI AMM.NE INIZIALE	360.649,53	21.158,44	381.808,07	381.808,07												
	VARIAZIONE RESIDUI ATTIVI			-7.591,71													
	TOTALE GENERALE	843.499,53	39.908,44	883.408,07	923.218,13	140.014,68	260.976,68	-7.591,71	36.611,73	216.773,24	356.787,92	501.600,00	445.598,82	-56.001,18			




Caricatore

Caricatore

CONTO DEL BILANCIO - RENDICONTO FINANZIARIO GESTIONALE - USCITE

CODICE	DESCRIZIONE	GESTIONE DI COMPETENZA					GESTIONE DEI RESIDUI					GESTIONE CASSA							
		PREVISIONI		SOMME IMPEGNATE			Iniziali	Variazioni	Pagati	Da Pagare	Residui Finali	Previsioni	Tot. Pag.	Scostamento					
		Iniziali	Variazioni	Definitive	Impegnato	Pagato									Da Pagare	Scostamento			
1	TITOLO I - USCITE CORRENTI																		
1.1	USCITE PER GLI ORGANI DELL'ENTE	16.000,00	3.000,00	19.000,00	18.734,07	132,00	4.779,15	4.299,15	480,00	612,00	18.000,00	23.033,22	5.033,22						
1.1.1	Spese per attività istituzionali del Consiglio																		
	TOTALE USCITE PER GLI ORGANI DELL'ENTE	16.000,00	3.000,00	19.000,00	18.734,07	132,00	4.779,15	4.299,15	480,00	612,00	18.000,00	23.033,22	5.033,22						
1.2	ONERI PER IL PERSONALE IN ATTIVITA' DI SERVIZIO																		
1.2.1	Stipendi ed altri assegni fissi al personale	110.000,00	-307,96	109.692,04	105.998,06	-3.693,98					109.692,04	105.998,06	-3.693,98						
1.2.3	Oneri Previdenziali ed Assistenziali	27.000,00		27.000,00	23.570,33	-3.429,67					27.000,00	23.570,33	-3.429,67						
1.2.5	Spese per Corso Addestramento Personale	1.000,00		1.000,00	321,54	-678,46					1.000,00	321,54	-678,46						
1.2.7	Consulenza del lavoro	2.000,00	307,96	2.307,96	2.307,96	956,38	948,48	948,48		956,38	2.307,96	2.300,06	-7,90						
	TOTALE ONERI PER IL PERSONALE IN ATTIVITA' DI SERVIZIO	140.000,00		140.000,00	132.197,89	-7.802,11	948,48	948,48		956,38	140.000,00	132.198,99	-7.801,01						
1.3	USCITA PER L'ACQUISTO DI BENI DI CONSUMO E DI SERVIZI																		
1.3.1	Acquisti libri, riviste, giornali ed altre pubblicazioni	500,00		500,00	292,66	-207,34	6.948,00												
1.3.2	Spese tenuta Albo	3.000,00	-3.000,00																
1.3.3	Noleggio materiale tecnico	2.650,00		2.650,00	2.321,40	-328,60													
1.3.4	Uscite di rappresentanza	7.000,00	-5.768,93	1.231,07	509,88	-721,19													
1.3.5	Consulenze esterne	3.000,00	6.258,65	9.258,65	9.258,65														
1.3.6	Manutenzione impianti ufficio	1.000,00		1.000,00	360,59	-639,41													
1.3.7	Altri costi	1.000,00		1.000,00	904,01	-95,99	132,80												
1.3.9	Materiale di consumo per funzionamento sede	1.200,00		1.200,00	1.195,87	-3,13													
1.3.10	Giornale on-line e comunicazione	25.000,00		25.000,00		-25.000,00													
	TOTALE USCITA PER L'ACQUISTO DI BENI DI CONSUMO E DI SERVIZI	44.350,00	-2.510,28	41.839,72	14.844,06	-26.995,66	18.900,80	-8.220,00	3.732,80	7.104,09	42.839,72	18.420,77	-24.418,95						
1.4	USCITE PER FUNZIONAMENTO UFFICI																		
1.4.1	Affitto e spese condominiali	35.000,00		35.000,00	30.891,41	-4.108,59	6.000,00												
1.4.2	Servizi di pulizia	5.500,00	666,40	6.166,40	6.166,40														
1.4.3	Servizi telefonici	9.000,00	-39,39	8.960,61	7.562,00	-1.398,61													



CONTO DEL BILANCIO - RENDICONTO FINANZIARIO GESTIONALE - USCITE

CODICE	DESCRIZIONE	GESTIONE DI COMPETENZA						GESTIONE DEI RESIDUI						GESTIONE CASSA		
		PREVISIONI			SOMME IMPEGNATE			Scostamento	Iniziali	Variazioni	Pagati	Da Pagare	Residui Finali	Previsioni	Tot. Pag.	Scostamento
		Iniziali	Variazioni	Definitive	Impegnato	Pagato	Da Pagare									
1.4.4	Servizi fornitura energia	5.000,00	-2.421,49	2.578,51	1.508,03	1.508,03	-1.070,48						2.578,51	1.508,03	-1.070,48	
1.4.5	Servizi postali	1.500,00	362,00	1.862,00	1.840,33	1.697,28	-21,67	366,60		366,60	143,05	143,05	1.500,00	2.063,88	563,88	
1.4.6	Cancelleria e stampati	1.500,00	39,39	1.539,39	1.539,39	1.497,69	41,70				41,70	41,70	1.539,39	1.497,69	-41,70	
1.4.7	Assicurazioni	2.000,00	-666,40	1.333,60			-1.333,60						2.000,00		-2.000,00	
1.4.9	Licenza d'uso software	1.500,00	-462,00	1.038,00	1.038,00	1.038,00							1.500,00	1.038,00	-462,00	
1.4.10	Gestione sito internet	3.500,00	100,00	3.600,00	3.600,00	3.600,00							3.500,00	3.600,00	100,00	
	TOTALE USCITE PER FUNZIONAMENTO UFFICI	64.500,00	-2.421,49	62.078,51	54.145,56	52.845,31	-7.932,95	6.366,60		6.366,60	1.300,25	1.300,25	62.078,51	59.211,91	-2.866,60	
1.5	USCITE PER PRESTAZIONI ISTITUZIONALI															
1.5.2	Convegni e seminari	30.000,00	-1.725,87	28.274,13	23.878,69	15.749,19	-4.395,44				8.129,50	8.129,50	28.274,13	15.749,19	-12.524,94	
1.5.3	Eventi ludici e attività sportiva	8.000,00		8.000,00			-8.000,00						8.000,00		-8.000,00	
	TOTALE USCITE PER PRESTAZIONI ISTITUZIONALI	38.000,00	-1.725,87	36.274,13	23.878,69	15.749,19	-12.395,44				8.129,50	8.129,50	36.274,13	15.749,19	-20.524,94	
1.7	ONERI FINANZIARI															
1.7.1	Spese e commissioni bancarie	2.000,00		2.000,00	1.534,87	1.353,92	-465,13	231,39		231,39	180,95	180,95	2.000,00	1.585,31	-414,69	
	TOTALE ONERI FINANZIARI	2.000,00		2.000,00	1.534,87	1.353,92	-465,13	231,39		231,39	180,95	180,95	2.000,00	1.585,31	-414,69	
1.8	ONERI TRIBUTARI															
1.8.1	Imposte, tasse, ecc.	200,00		200,00			-200,00						200,00		-200,00	
1.8.2	Irap dipendenti	9.000,00		9.000,00	8.734,51	8.734,51	-265,49						9.000,00	8.734,51	-265,49	
	TOTALE ONERI TRIBUTARI	9.200,00		9.200,00	8.734,51	8.734,51	-465,49						9.200,00	8.734,51	-465,49	
1.9	POSTE CORRETTIVE E COMPENSATIVE DI ENTRATE CORRENTI															
1.9.1	Rimborsi vari	500,00		500,00			-500,00						500,00		-500,00	
1.9.3	Anticipo Serit															
	TOTALE POSTE CORRETTIVE E COMPENSATIVE DI ENTRATE CORRENTI	500,00		500,00			-500,00						500,00		-500,00	
1.12	ACCANTONAMENTO AL TRATTAMENTO DI FINE RAPPORTO															
1.12.1	Accantonamento al trattamento di fine rapporto per dipendenti	9.000,00		9.000,00			-9.000,00						9.000,00		-9.000,00	
	TOTALE ACCANTONAMENTO AL TRATTAMENTO DI FINE RAPPORTO	9.000,00		9.000,00			-9.000,00						9.000,00		-9.000,00	



Aut. Prof.

CONTO DEL BILANCIO - RENDICONTO FINANZIARIO GESTIONALE - USCITE

CODICE	DESCRIZIONE	GESTIONE DI COMPETENZA						GESTIONE DEI RESIDUI						GESTIONE CASSA				
		PREVISIONI		SOMME IMPEGNATE				Iniziali	Variazioni	Pagati	Da Pagare	Residui Finali	Previsioni	Tot. Pag.	Scostamento			
		Iniziali	Variazioni	Definitive	Impegnato	Pagato	Da Pagare									Scostamento		
1.14	SCUOLA DI FORMAZIONE																	
1.14.2	Docenze		18.750,00	18.750,00	18.750,00	18.750,00	18.750,00					6.777,10	18.750,00	18.750,00	6.777,10	18.750,00		
1.14.5	Altri trasferimenti							554,54				554,54						
	TOTALE SCUOLA DI FORMAZIONE		18.750,00	18.750,00	18.750,00	18.750,00	18.750,00	7.331,64				7.331,64	18.750,00	18.750,00	7.331,64	18.750,00		
	TOTALE TITOLO I - USCITE CORRENTI	323.550,00	15.092,36	338.642,36	272.951,65	262.096,48	10.855,17	91.073,06	-8.220,00	15.578,42	67.274,54	78.129,81	338.642,36	277.674,90	338.642,36	277.674,90		-60.967,46
2	TITOLO II - USCITE IN CONTO CAPITALE																	
2.2	ACQUISIZIONE DI IMMOBILIZZAZIONI TECNICHE	50.000,00	3.058,64	53.058,64	53.058,64	35.247,83	17.810,81					17.810,81	53.058,64	35.247,83	53.058,64	35.247,83		-17.810,81
2.2.1	Arredo sede																	
2.2.2	Acquisito Macchine Ufficio		599,00	599,00	599,00	599,00							599,00	599,00	599,00	599,00		
	TOTALE ACQUISIZIONE DI IMMOBILIZZAZIONI TECNICHE	50.000,00	3.657,64	53.657,64	53.657,64	35.846,83	17.810,81					17.810,81	53.657,64	35.846,83	53.657,64	35.846,83		-17.810,81
2.5	INDENNITA' DI ANZIANITA' E SIMILARI AL PERSONALE CESSATO DAL SERVIZIO																	
2.5.1	Indennità di servizio del personale cessato dal servizio nell'anno		46.066,09	46.066,09	46.066,09	46.066,09							46.066,09	46.066,09	46.066,09	46.066,09		46.066,09
	TOTALE INDENNITA' DI ANZIANITA' E SIMILARI AL PERSONALE CESSATO DAL SERVIZIO		46.066,09	46.066,09	46.066,09	46.066,09							46.066,09	46.066,09	46.066,09	46.066,09		46.066,09
	TOTALE TITOLO II - USCITE IN CONTO CAPITALE	50.000,00	49.723,73	99.723,73	99.723,73	81.912,92	17.810,81					17.810,81	53.657,64	81.912,92	53.657,64	81.912,92		28.255,28
3	TITOLO III - PARTITE DI GIRO																	
3.1	USCITE AVENTI NATURA DI PARTITE DI GIRO																	
3.1.1	Ritenute Erariali																	
3.1.2	Ritenute Previdenziali ed Assistenziali																	
3.1.3	Ritenute Fiscali Autonomi																	
3.1.4	Ritenute Diverse																	
3.1.5	Quota Consiglio Nazionale	159.300,00	159.300,00	159.300,00	156.600,00	86.951,10	69.648,90	2.700,00				81.528,90	159.300,00	120.876,60	159.300,00	120.876,60		-38.423,40
3.1.6	Iva a debito																	
3.1.7	Trattenute a favore di terzi																	
3.1.8	Somme pagate per conto terzi																	
	TOTALE TITOLO III - PARTITE DI GIRO																	
	TOTALE USCITE	323.550,00	15.092,36	338.642,36	272.951,65	262.096,48	10.855,17	91.073,06	-8.220,00	15.578,42	67.274,54	78.129,81	338.642,36	277.674,90	338.642,36	277.674,90		-60.967,46





VARIAZIONI AL PREVENTIVO FINANZIARIO GESTIONALE

Ordine dei Dottori Commercialisti e degli Esperti Contabili di Messina

Anno 2011

Data	Descrizione Conto	UPB	Descrizione Variazione	Entrate	Uscite
18/01/11	E 1.12.1 - Rette da alunni		Corso di formazione per Mediatori	18.750,00	
18/01/11	U 1.14.2 - Docenze		Corso di formazione per Mediatori		18.750,00
31/01/11	U 1.3.5 - Consulenze esterne		Trasferite somme dal conto "Convegni e seminari"		489,72
31/01/11	U 1.5.2 - Convegni e seminari		Trasferimento somme al conto "Consulenze esterne"		-489,72
24/03/11	U 1.1.1 - Spese per attività istituzionali del Consiglio		Trasferite somme dal conto "Uscite di rappresentanza"		3.000,00
24/03/11	U 1.3.4 - Uscite di rappresentanza		Trasferite somme al conto "Spese per attività istituzionali del Consiglio"		-3.000,00
28/07/11	U 1.4.10 - Gestione sito internet		Trasferite somme dal conto "Licenza d'uso software"		100,00
28/07/11	U 1.4.9 - Licenza d'uso software		Trasferite somme al conto "Gestione sito internet"		-100,00
28/07/11	U 1.4.9 - Licenza d'uso software		Trasferite somme al conto "Servizi postali"		-362,00
28/07/11	U 1.4.5 - Servizi postali		Trasferite somme dal conto " Licenza d'uso software"		362,00
07/09/11	U 1.2.1 - Stipendi ed altri assegni fissi al personale		Trasferite somme al conto "Consulenza del lavoro"		-307,96



VARIAZIONI AL PREVENTIVO FINANZIARIO GESTIONALE

Ordine dei Dottori Commercialisti e degli Esperti Contabili di Messina

Anno 2011

Data	Descrizione Conto	UPB	Descrizione Variazione	Entrate	Uscite
07/09/11	U 1.2.7 - Consulenza del lavoro		Trasferite somme dal conto "Stipendi ed altri assegni fissi al personale"		307,96
07/09/11	U 1.4.6 - Cancelleria e stampati		Trasferite somme dal conto " Servizi telefonici"	39,39	
07/09/11	U 1.4.3 - Servizi telefonici		Trasferite somme al conto " Cancelleria e stampati"		-39,39
19/10/11	U 1.5.2 - Convegni e seminari		Trasferimento somme al conto "Acquisto Macchine Ufficio"		-599,00
19/10/11	U 2.2.2 - Acquisto Macchine Ufficio		Trasferimento somme dal conto "Convegni e seminari"	599,00	
30/11/11	U 2.5.1 - Indennità di servizio del personale cessato dal servizio nell'anno		Dimissioni Dott.ssa Greco Caterina		46.066,09
30/11/11	U 1.3.5 - Consulenze esterne		Trasferite somme dal conto "Spese tenuta Albo"	3.000,00	
30/11/11	U 1.3.2 - Spese tenuta Albo		Trasferite somme al conto "Consulenze esterne"		-3.000,00
30/11/11	U 1.3.4 - Uscite di rappresentanza		Trasferite somme al conto "Consulenze esterne"		-2.768,93
30/11/11	U 1.3.5 - Consulenze esterne		Trasferite somme dal conto "Uscite di rappresentanza"	2.768,93	
30/11/11	U 1.5.2 - Convegni e seminari		Trasferimento somme al conto "Arredo sede"		-637,15



VARIAZIONI AL PREVENTIVO FINANZIARIO GESTIONALE

Ordine dei Dottori Commercialisti e degli Esperti Contabili di Messina

Anno 2011

Data	Descrizione Conto	UPB	Descrizione Variazione	Entrate	Uscite
30/11/11	U 2.2.1 - Arredo sede		Trasferimento somme dal conto "Convegni e seminari"		637,15
30/11/11	U 2.2.1 - Arredo sede		Trasferimento somme dal conto "Servizi fornitura energia"		2.421,49
30/11/11	U 1.4.4 - Servizi fornitura energia		Trasferimento somme al conto "Arredo Sede"		-2.421,49
07/12/11	U 1.4.7 - Assicurazioni		Trasferite somme al Conto "Servizi di pulizia"		-666,40
07/12/11	U 1.4.2 - Servizi di pulizia		Trasferite somme dal conto "Assicurazioni"		666,40
Totale Generale Variazioni				18.750,00	64.816,09



[Handwritten signature in blue ink]

BILANCIO ECONOMICO/PATRIMONIALE

Anno 2011

Ordine dei Dottori Commercialisti e degli Esperti Contabili di Messina

STATO PATRIMONIALE - ATTIVITA'

Codice	Descrizione	2011	2010	Differenza
2	IMMOBILIZZAZIONI			
2.1	IMMOBILIZZAZIONI MATERIALI			
2.1.1	Immobili - spese adeguamento sede	62.534,50	62.534,50	
2.1.2	Arredo Sede	56.417,64	3.359,00	53.058,64
2.1.3	Macchine Ufficio	5.153,48	4.554,48	599,00
	TOTALE IMMOBILIZZAZIONI MATERIALI	124.105,62	70.447,98	53.657,64
2.3	IMMOBILIZZAZIONI IMMATERIALI			
2.3.1	Sito Web	6.000,00	6.000,00	
	TOTALE IMMOBILIZZAZIONI IMMATERIALI	6.000,00	6.000,00	
	TOTALE IMMOBILIZZAZIONI	130.105,62	76.447,98	53.657,64
3	ATTIVO CIRCOLANTE			
3.2	CREDITI			
3.2.1	Crediti verso Iscritti	311.970,11	220.949,30	91.020,81
3.2.2	Crediti verso il Consiglio Nazionale		3.021,00	-3.021,00
3.2.4	Crediti verso utenti, clienti,etc....	23.752,76	11.664,07	12.088,69
3.2.6	Crediti verso Enti Previdenziali e Erariali	5.342,45		5.342,45
	TOTALE CREDITI	341.065,32	235.634,37	105.430,95
3.3	CREDITI SCUOLA DI FORMAZIONE			
3.3.1	Crediti v/Erario	73,06	73,06	
3.3.2	Crediti v/Alunni	19,50	19,50	
3.3.3	Fatture da emettere	13.627,50	23.247,21	-9.619,71
3.3.4	Erario c/iva su acquisti	1.502,49	1.502,49	
3.3.5	Ritenute su interessi	0,05	0,05	
3.3.6	Erario Ritenute Professionisti	500,00	500,00	
	TOTALE CREDITI SCUOLA DI FORMAZIONE	15.722,60	25.342,31	-9.619,71
3.4	DISPONIBILITA' FINANZIARIE			
3.4.1	Conto Economato	873,01	2.644,84	-1.771,83
3.4.2	Conto Corrente Banca MPS	5.605,33	5.805,05	-199,72
3.4.3	Conto Corrente Banca MPS 15158.59	78.038,87	190.269,07	-112.230,20
3.4.4	Conto Corrente Banca Intesa - San Paolo		11.977,27	-11.977,27
3.4.5	Conto Corrente Postale	51.996,28	47.313,72	4.682,56
	TOTALE DISPONIBILITA' FINANZIARIE	136.513,49	258.009,95	-121.496,46
	TOTALE ATTIVO CIRCOLANTE	493.301,41	518.986,63	-25.685,22
	TOTALE ATTIVITA'	€ 623.407,03	€ 595.434,61	€ 27.972,42
	TOTALE A PAREGGIO	€ 623.407,03	€ 595.434,61	€ 27.972,42



BILANCIO ECONOMICO/PATRIMONIALE

Anno 2011

Ordine dei Dottori Commercialisti e degli Esperti Contabili di Messina

STATO PATRIMONIALE - PASSIVITA'				
Codice	Descrizione	2011	2010	Differenza
11	PATRIMONIO NETTO			
11.1	CONTI PATRIMONIALI			
11.1.1	Fondo di dotazione	237.131,91	237.266,38	-134,47
11.1.9	Avanzo (Disavanzo) economico d'esercizio	-35.925,37	-134,47	-35.790,90
	TOTALE CONTI PATRIMONIALI	201.206,54	237.131,91	-35.925,37
	TOTALE PATRIMONIO NETTO	201.206,54	237.131,91	-35.925,37
13	FONDI			
13.1	FONDI AMMORTAMENTO			
13.1.1	F.do Ammortamento Immobili	62.534,50	62.534,50	
13.1.2	F.do Ammortamento Arredo Sede	56.417,64	3.359,00	53.058,64
13.1.3	F.do Ammortamento Macchine Ufficio	5.153,48	4.554,48	599,00
13.1.4	F.do Ammortamento Sito Web	6.000,00	6.000,00	
	TOTALE FONDI AMMORTAMENTO	130.105,62	76.447,98	53.657,64
13.2	FONDI DI ACCANTONAMENTO			
13.2.1	Fondo Trattamento fine Rapporto	58.864,64	94.676,16	-35.811,52
13.2.2	Fondi per Accantonamenti diversi	50.000,00	50.000,00	
	TOTALE FONDI DI ACCANTONAMENTO	108.864,64	144.676,16	-35.811,52
	TOTALE FONDI	238.970,26	221.124,14	17.846,12
15	DEBITI E CONTRIBUTI IN CONTO CAPITALE			
15.1	DEBITI			
15.1.1	Debiti verso fornitori	40.077,30	26.699,18	13.378,12
15.1.2	Debiti verso Enti Previdenziali ed Erario	1.096,44		1.096,44
15.1.3	Debiti verso Consiglio Nazionale	81.528,90	45.805,50	35.723,40
15.1.4	Debiti verso iscritti	500,00	4.595,85	-4.095,85
15.1.5	Debiti verso Banche e poste	180,95	231,39	-50,44
15.1.6	Debiti v/Stato e altri soggetti (Serit)	51.900,00	51.900,00	
15.1.7	Debiti Tributarî	615,00	615,00	
15.1.10	Debiti v/fornitori Scuola Formazione Professionale	7.331,64	7.331,64	
	TOTALE DEBITI	183.230,23	137.178,56	46.051,67
	TOTALE DEBITI E CONTRIBUTI IN CONTO CAPITALE	183.230,23	137.178,56	46.051,67
	TOTALE PASSIVITA'	€ 623.407,03	€ 595.434,61	€ 27.972,42
	TOTALE A PAREGGIO	€ 623.407,03	€ 595.434,61	€ 27.972,42



BILANCIO ECONOMICO/PATRIMONIALE

Anno 2011

Ordine dei Dottori Commercialisti e degli Esperti Contabili di Messina

CONTO ECONOMICO - COSTI

Codice	Descrizione	2011	2010	Differenza
70	COSTI CORRENTI			
70.1	COSTI PER GLI ORGANI DELL'ENTE			
70.1.1	Spese per attività istituzionali del Consiglio	18.866,07	19.133,29	-267,22
	TOTALE COSTI PER GLI ORGANI DELL'ENTE	18.866,07	19.133,29	-267,22
70.2	ONERI PER IL PERSONALE IN ATTIVITA' DI SERVIZIO			
70.2.1	Stipendi ed altri assegni fissi al personale	105.998,06	110.945,91	-4.947,85
70.2.3	Oneri Previdenziali ed Assistenziali	23.570,33	25.599,42	-2.029,09
70.2.5	Spese per Corso Addestramento	321,54		321,54
70.2.7	Consulenza del lavoro	2.307,96	2.296,32	11,64
	TOTALE ONERI PER IL PERSONALE IN ATTIVITA' DI SERVIZIO	132.197,89	138.841,65	-6.643,76
70.3	USCITA PER L'ACQUISTO DI BENI DI CONSUMO			
70.3.1	Acquisti libri, riviste, giornali ed altre pubblicazioni	292,66	3.583,98	-3.291,32
70.3.3	Noleggio materiale tecnico	2.321,40	2.592,00	-270,60
70.3.4	Uscite di rappresentanza	509,88	2.977,06	-2.467,18
70.3.5	Consulenze esterne	9.258,65	624,00	8.634,65
70.3.6	Manutenzione impianti ufficio	360,59	154,00	206,59
70.3.7	Altri costi	904,01	417,96	486,05
70.3.9	Materiale di consumo per funzionamento sede	1.196,87	878,40	318,47
	TOTALE USCITA PER L'ACQUISTO DI BENI DI CONSUMO	14.844,06	11.227,40	3.616,66
70.4	USCITE PER FUNZIONAMENTO UFFICI			
70.4.1	Affitto e spese condominiali	30.891,41	30.172,56	718,85
70.4.2	Servizi di pulizia	6.166,40	5.184,00	982,40
70.4.3	Servizi telefonici	7.562,00	7.822,13	-260,13
70.4.4	Servizi fornitura energia	1.508,03	1.599,49	-91,46
70.4.5	Servizi postali	1.840,33	3.112,16	-1.271,83
70.4.6	Cancelleria e stampati	1.539,39	1.289,70	249,69
70.4.9	Licenza d'uso software	1.038,00	1.008,00	30,00
70.4.10	Gestione sito internet	3.600,00	3.600,00	
	TOTALE USCITE PER FUNZIONAMENTO UFFICI	54.145,56	53.788,04	357,52
70.5	USCITE PER PRESTAZIONI ISTITUZIONALI			
70.5.2	Convegni e seminari	23.878,69	16.915,33	6.963,36
	TOTALE USCITE PER PRESTAZIONI ISTITUZIONALI	23.878,69	16.915,33	6.963,36
70.7	ONERI FINANZIARI			
70.7.1	Spese e commissioni bancarie	1.534,87	2.192,15	-657,28
	TOTALE ONERI FINANZIARI	1.534,87	2.192,15	-657,28
70.8	ONERI TRIBUTARI			
70.8.1	Imposte, tasse, ecc		76,25	-76,25

BILANCIO ECONOMICO/PATRIMONIALE

Anno 2011

Ordine dei Dottori Commercialisti e degli Esperti Contabili di Messina

CONTO ECONOMICO - COSTI

Codice	Descrizione	2011	2010	Differenza
70.8.2	Irap dipendenti	8.734,51	9.262,34	-527,83
	TOTALE ONERI TRIBUTARI	8.734,51	9.338,59	-604,08
70.9	RIMBORSI			
70.9.1	Rimborsi vari		220,00	-220,00
	TOTALE RIMBORSI		220,00	-220,00
70.10	MINUSVALENZE E SOPRAVVENIENZE PASSIVE CORRENTI			
70.10.2	Sopravvenienze passive e insussistenze		7.154,60	-7.154,60
	TOTALE MINUSVALENZE E SOPRAVVENIENZE PASSIVE CORRENTI		7.154,60	-7.154,60
70.12	ACCANTONAMENTO AL TRATTAMENTO DI FINE RAPPORTO			
70.12.1	Accantonamento al trattamento di fine rapporto per dipendenti	10.254,57	9.746,01	508,56
	TOTALE ACCANTONAMENTO AL TRATTAMENTO DI FINE RAPPORTO	10.254,57	9.746,01	508,56
70.14	SCUOLA DI FORMAZIONE			
70.14.2	Docenze	18.750,00	818,40	17.931,60
	TOTALE SCUOLA DI FORMAZIONE	18.750,00	818,40	17.931,60
	TOTALE COSTI CORRENTI	283.206,22	269.375,46	13.830,76
80	COSTI DIVERSI			
80.1	COSTI STRAORDINARI			
80.1.1	Sopravvenienze Passive su residui	7.591,71	6.799,09	792,62
	TOTALE COSTI STRAORDINARI	7.591,71	6.799,09	792,62
80.2	AMMORTAMENTI			
80.2.2	Ammortamenti Arredo Sede	53.058,64		53.058,64
80.2.3	Ammortamenti Macchine Ufficio	599,00	2.604,00	-2.005,00
80.2.4	Ammortamento Sito Web		6.000,00	-6.000,00
	TOTALE AMMORTAMENTI	53.657,64	8.604,00	45.053,64
	TOTALE COSTI DIVERSI	61.249,35	15.403,09	45.846,26
90	AVANZO (DISAVANZO) ECONOMICO			
90.1	AVANZO (DISAVANZO) ECONOMICO			
90.1.1	Avanzo (Disavanzo) Economico	-35.925,37	-134,47	-35.790,90
	TOTALE AVANZO (DISAVANZO) ECONOMICO	-35.925,37	-134,47	-35.790,90
	TOTALE AVANZO (DISAVANZO) ECONOMICO	-35.925,37	-134,47	-35.790,90
	TOTALE COSTI	€ 308.530,20	€ 284.644,08	€ 23.886,12
	TOTALE A PAREGGIO	€ 308.530,20	€ 284.644,08	€ 23.886,12



BILANCIO ECONOMICO/PATRIMONIALE

Anno 2011

Ordine dei Dottori Commercialisti e degli Esperti Contabili di Messina

CONTO ECONOMICO - PROVENTI				
Codice	Descrizione	2011	2010	Differenza
50	PROVENTI GESTIONE CORRENTE			
50.1	CONTRIBUTI A CARICO DEGLI ISCRITTI			
50.1.1	Contributi annuali ordinari	198.520,00	199.817,49	-1.297,49
50.1.2	Tassa prima iscrizione Albo	1.050,00	1.200,00	-150,00
50.1.3	Tassa prima iscrizione Praticanti	17.500,00	4.900,00	12.600,00
50.1.4	Contributi ordinari <35	10.380,00	10.280,00	100,00
50.1.5	Elenco Speciale	5.250,00	5.570,00	-320,00
50.1.6	Contributi ordinari Praticanti	10.500,80	15.667,00	-5.166,20
50.1.7	Tassa prima iscrizione Albo <35	1.500,00	1.950,00	-450,00
	TOTALE CONTRIBUTI A CARICO DEGLI ISCRITTI	244.700,80	239.384,49	5.316,31
50.3	QUOTE DI PARTECIPAZIONE DEGLI ISCRITTI ALL'ONERE DI PARTICOLARI GESTIONI			
50.3.1	Diritti di segreteria	4.520,00	5.790,00	-1.270,00
50.3.2	Proventi liquidazione Parcelle	6.610,67	12.051,64	-5.440,97
50.3.3	Proventi rilascio certificati	995,00	1.730,07	-735,07
	TOTALE QUOTE DI PARTECIPAZIONE DEGLI ISCRITTI ALL'ONERE DI PARTICOLARI GESTIONI	12.125,67	19.571,71	-7.446,04
50.9	REDDITI E PROVENTI PATRIMONIALI			
50.9.1	Interessi attivi su depositi e conti correnti	194,28	1.413,40	-1.219,12
	TOTALE REDDITI E PROVENTI PATRIMONIALI	194,28	1.413,40	-1.219,12
50.10	POSTE CORRETTIVE E COMPENSATIVE DI USCITE CORRENTI			
50.10.1	Recuperi e rimborsi	3.679,00	2.402,06	1.276,94
	TOTALE POSTE CORRETTIVE E COMPENSATIVE DI USCITE CORRENTI	3.679,00	2.402,06	1.276,94
50.11	PROVENTI NON CLASSIFICABILI IN ALTRE VOCI			
50.11.1	Recuperi e rimborsi	5.242,50	5.592,00	-349,50
50.11.2	Contributi da Terzi	13.617,95		13.617,95
	TOTALE PROVENTI NON CLASSIFICABILI IN ALTRE VOCI	18.860,45	5.592,00	13.268,45
50.12	PLUSVALENZE E SOPRAVVENIENZE ATTIVE			
50.12.2	Sopravvenienze attive		851,97	-851,97
	TOTALE PLUSVALENZE E SOPRAVVENIENZE ATTIVE		851,97	-851,97
50.13	PROVENTI SCUOLA DI FORMAZIONE			
50.13.1	Rette da alunni	18.750,00		18.750,00
50.13.2	Proventi diversi	2.000,00		2.000,00
	TOTALE PROVENTI SCUOLA DI FORMAZIONE	20.750,00		20.750,00
	TOTALE PROVENTI GESTIONE CORRENTE	300.310,20	269.215,63	31.094,57
60	PROVENTI DIVERSI			
60.1	PROVENTI STRAORDINARI			

BILANCIO ECONOMICO/PATRIMONIALE

Anno 2011

Ordine dei Dottori Commercialisti e degli Esperti Contabili di Messina

CONTO ECONOMICO - PROVENTI

Codice	Descrizione	2011	2010	Differenza
60.1.1	Sopravvenienze attive su residui	8.220,00	15.428,45	-7.208,45
	TOTALE PROVENTI STRAORDINARI	8.220,00	15.428,45	-7.208,45
	TOTALE PROVENTI DIVERSI	8.220,00	15.428,45	-7.208,45
	TOTALE PROVENTI	€ 308.530,20	€ 284.644,08	€ 23.886,12
	TOTALE A PAREGGIO	€ 308.530,20	€ 284.644,08	€ 23.886,12



[Handwritten signature]

SITUAZIONE AVANZO/DISAVANZO DI CASSA**Ordine dei Dottori Commercialisti e degli Esperti Contabili di Messina**

Dalla data 01/01/2011 alla data 31/12/2011

SITUAZIONE PATRIMONIALE

Conto Cassa/Banca	Apertura	Dare	Avere	Saldo
3.4.1 - Conto Economato	€ 2.644,84	€ 85.562,22	€ 87.334,05	€ 873,01
3.4.2 - Conto Corrente Banca MPS	€ 5.805,05	€ 0,00	€ 199,72	€ 5.605,33
3.4.3 - Conto Corrente Banca MPS 15158.59	€ 190.269,07	€ 366.608,09	€ 478.838,29	€ 78.038,87
3.4.4 - Conto Corrente Banca Intesa - San Paolo	€ 11.977,27	€ 0,00	€ 11.977,27	€ 0,00
3.4.5 - Conto Corrente Postale	€ 47.313,72	€ 105.212,83	€ 100.530,27	€ 51.996,28
Totale	€ 258.009,95	€ 557.383,14	€ 678.879,60	€ 136.513,49

SITUAZIONE FINANZIARIA

Conto Cassa/Banca	Apertura	Entrate	Uscite	Saldo
3.4.1 - Conto Economato	€ 2.644,84	€ 85.562,22	€ 87.334,05	€ 873,01
3.4.2 - Conto Corrente Banca MPS	€ 5.805,05	€ 0,00	€ 199,72	€ 5.605,33
3.4.3 - Conto Corrente Banca MPS 15158.59	€ 190.269,07	€ 366.608,09	€ 478.838,29	€ 78.038,87
3.4.4 - Conto Corrente Banca Intesa - San Paolo	€ 11.977,27	€ 0,00	€ 11.977,27	€ 0,00
3.4.5 - Conto Corrente Postale	€ 47.313,72	€ 105.212,83	€ 100.530,27	€ 51.996,28
Totale Avanzo di Cassa	€ 258.009,95	€ 557.383,14	€ 678.879,60	€ 136.513,49



Handwritten signature and blue circular stamp of the Order of Chartered Accountants and Tax Experts of Messina. The stamp contains the text: "ORDINE DOTTORI COMMERCIALISTI ED ESPERTI CONTABILI MESSINA".